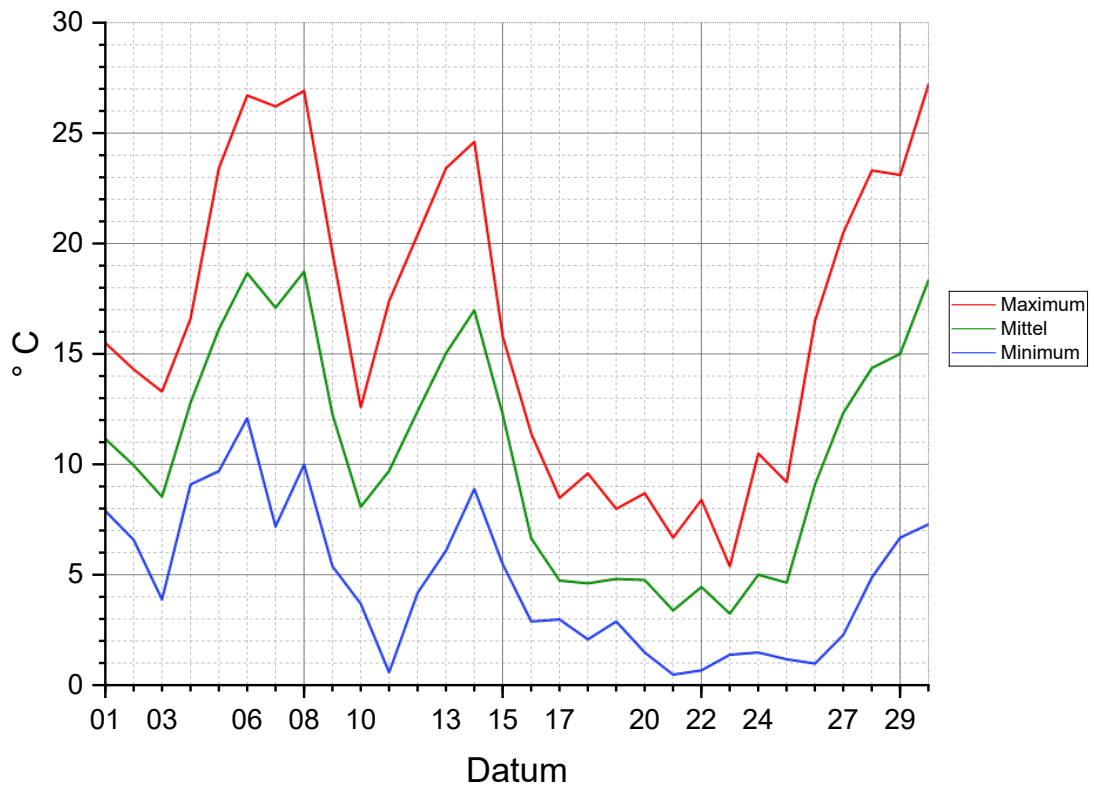


Lufttemperatur April 2024

Tageslufttemperatur April 2024



Absoluter Tiefstwert am 21.04.24 um 20:10	0,5 °C
Mittelwert der Tagestiefsttemperaturen	4,7 °C
Höchstwert der Tagestiefsttemperaturen	12,1 °C
Tiefstwert der Tagesmitteltemperaturen	3,3 °C
Absolute Mitteltemperatur	10,5 °C
Höchstwert der Tagesmitteltemperaturen	18,7 °C
Tiefstwert der Tageshöchsttemperaturen	5,4 °C
Mittelwert der Tageshöchsttemperaturen	16,5 °C
Absoluter Höchstwert am 30.04.24 um 16:40	27,2 °C

Für die Bedeutung der in Schwarz dargestellten Temperaturen, siehe Glossar, Buchstabe S, Absatz „Statistikwerte der Temperatur“

Eistage	0
Frosttage	0

d.h. kein kalter Tag

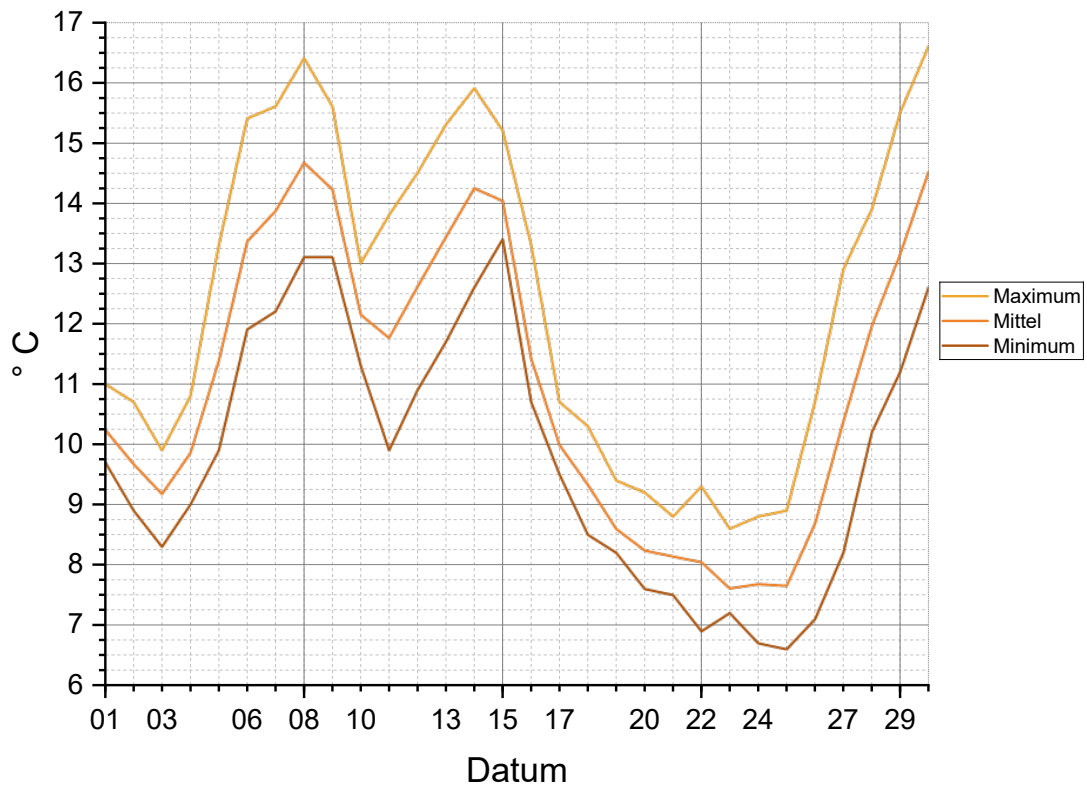
Sommertage	4
Hitzetage	0
Tropennächte	0

d.h. 4 warme Tage

Siehe Glossar, für die Bedeutung der verschiedenen Sondertage

Bodentemperatur April 2024

Tagesbodentemperatur April 2024



Absoluter Tiefstwert am 25.04.24 von 07:30 bis 09:40	6,6 °C
Mittelwert der Tagestiefsttemperaturen	9,8 °C
Höchstwert der Tagestiefsttemperaturen	13,4 °C
Tiefstwert der Tagesmitteltemperaturen	7,6 °C
Absolute Mitteltemperatur	11,0 °C
Höchstwert der Tagesmitteltemperaturen	14,7 °C
Tiefstwert der Tageshöchsttemperaturen	8,6 °C
Mittelwert der Tageshöchsttemperaturen	12,4 °C
Absoluter Höchstwert am 30.04.24 von 18:20 bis 20:30	16,6 °C

Für die Bedeutung der in Schwarz dargestellten Temperaturen, siehe Glossar, Buchstabe S, Absatz „Statistikwerte der Temperatur“

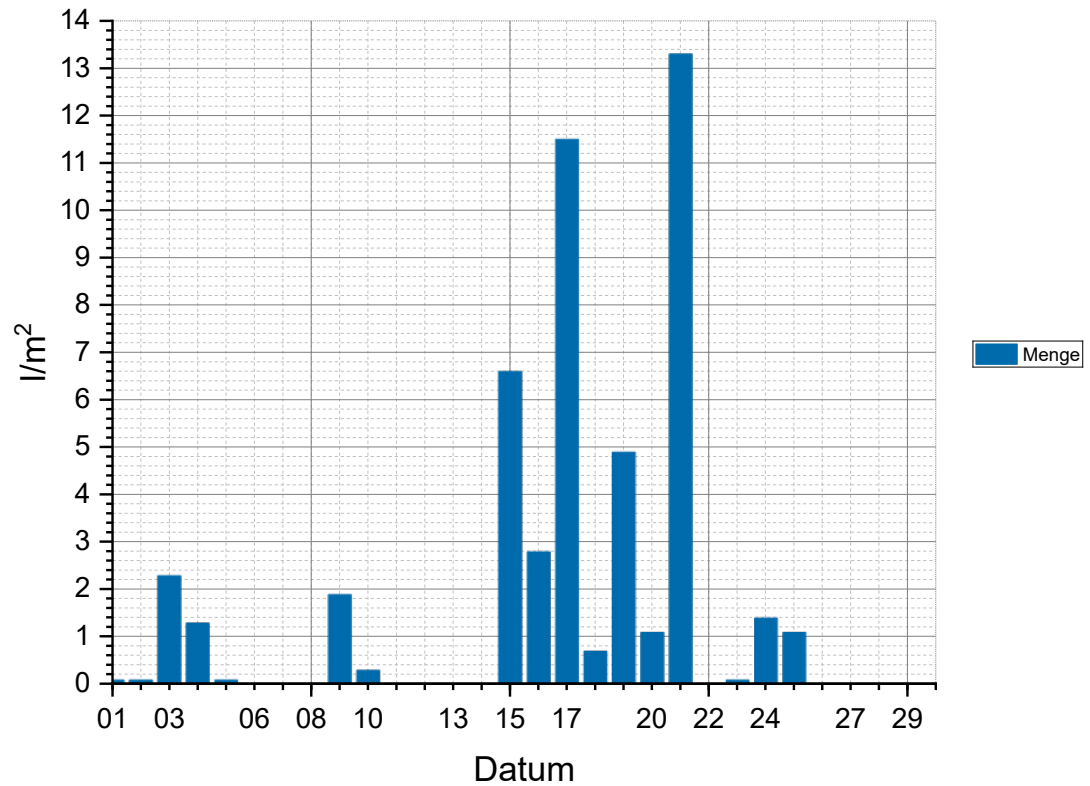
Eistage	0
Frosttage	0

d.h. kein kalter Tag

Siehe Glossar, für die Bedeutung der verschiedenen Sondertage

Niederschlag April 2024

Tagesniederschlag April 2024



Höchste Menge an Tagesniederschlag
am 21.04.24

13,3 l/m²

Monatsmenge

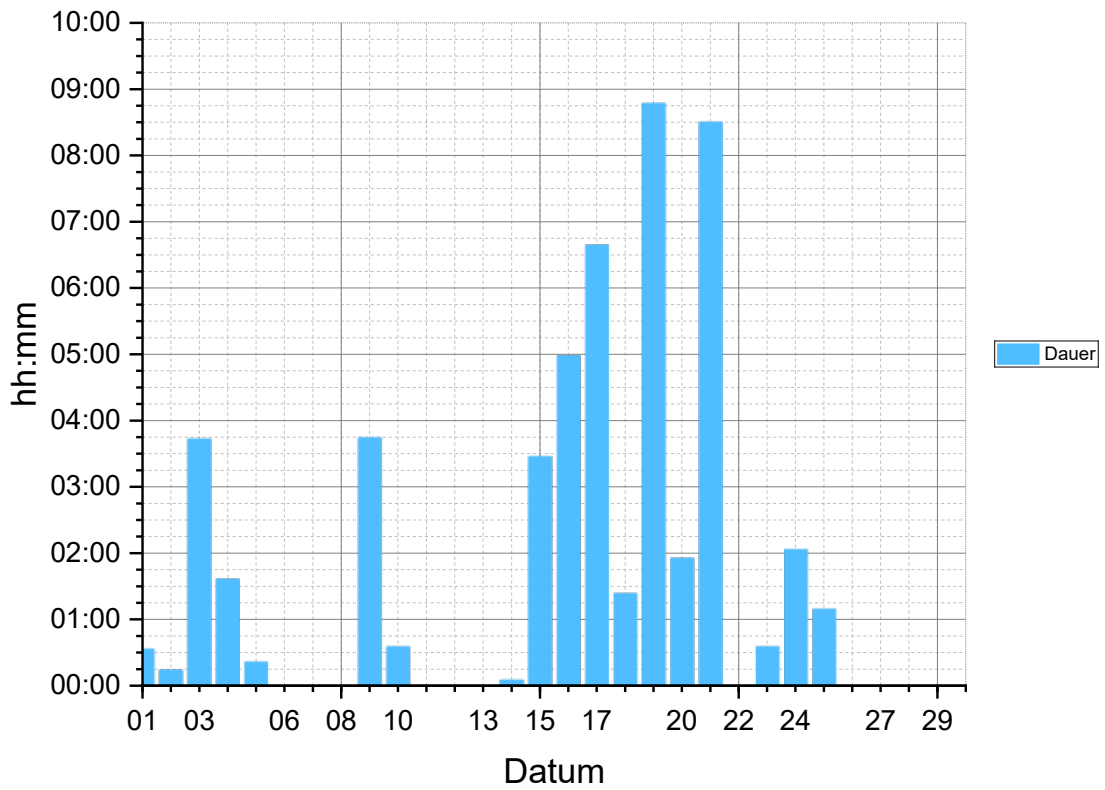
49,6 l/m²

Niederschlagstage

17

Niederschlag April 2024

Tagesniederschlag April 2024



Längste Dauer an Tagesniederschlag (Std.:Min.)
am 19.04.24

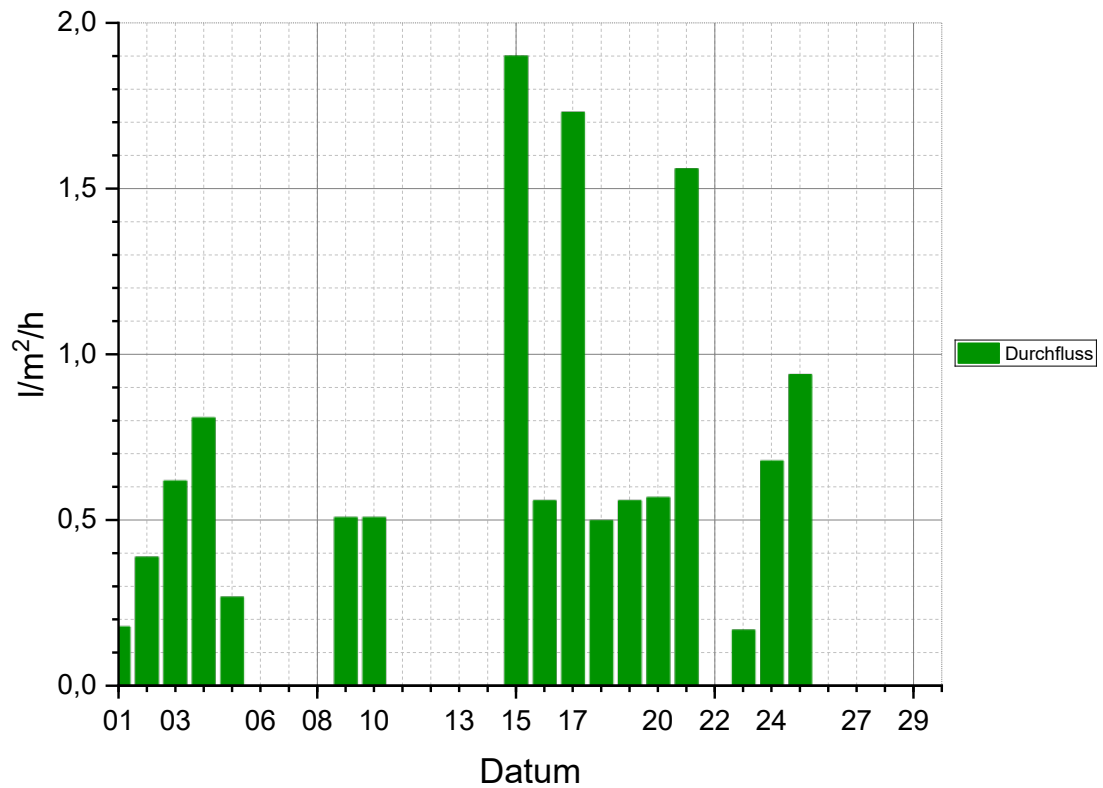
08:47

Gesamte Niederschlagsdauer im Monat (Std.:Min.)

50:32

Niederschlag April 2024

Tagesniederschlag April 2024



Höchster Durchfluss: 2,8 l/m² in 10,5 Min., d.h.
am 15.04.24 um 16:30

16,0 l/m²/h

Höchster Tagesdurchfluss
am 15.04.24

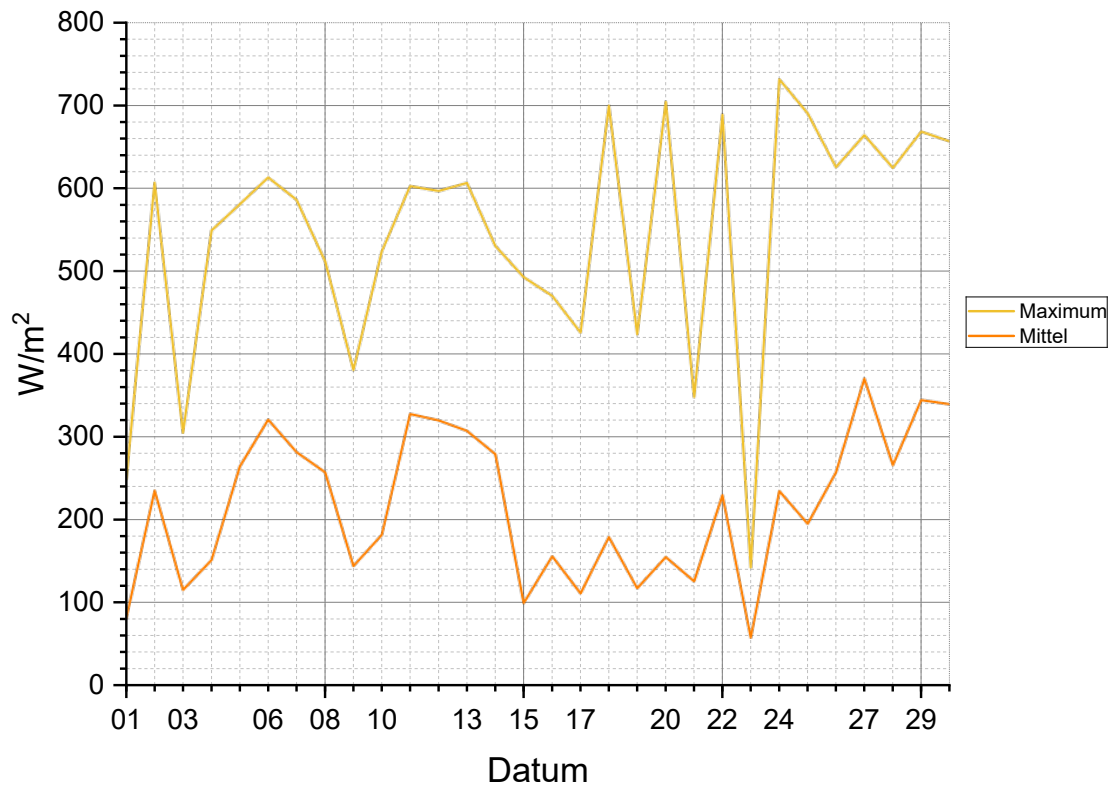
1,9 l/m²/h

Durchschnittlicher Durchfluss im Monat

1,0 l/m²/h

Globalstrahlung April 2024

Tagesglobalstrahlung April 2024



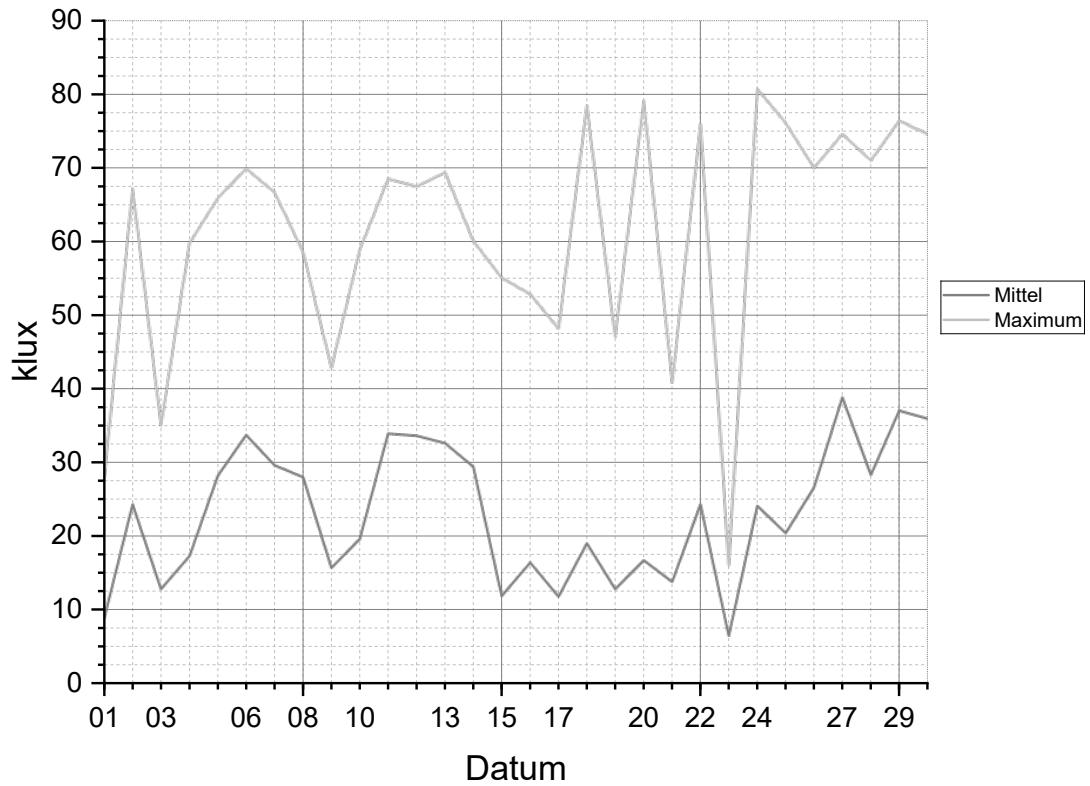
Höchste durchschnittliche Tagesglobalstrahlung
am 27.04.24 370,6 W/m^2

Höchste punktuelle Globalstrahlung
am 24.04.24 um 11:00 730,9 W/m^2

Gesamte Strahlungsenergie im Monat 91,05 kWh/m^2

Helligkeit April 2024

Tageshelligkeit April 2024



Höchste durchschnittliche Tageshelligkeit
am 27.04.24

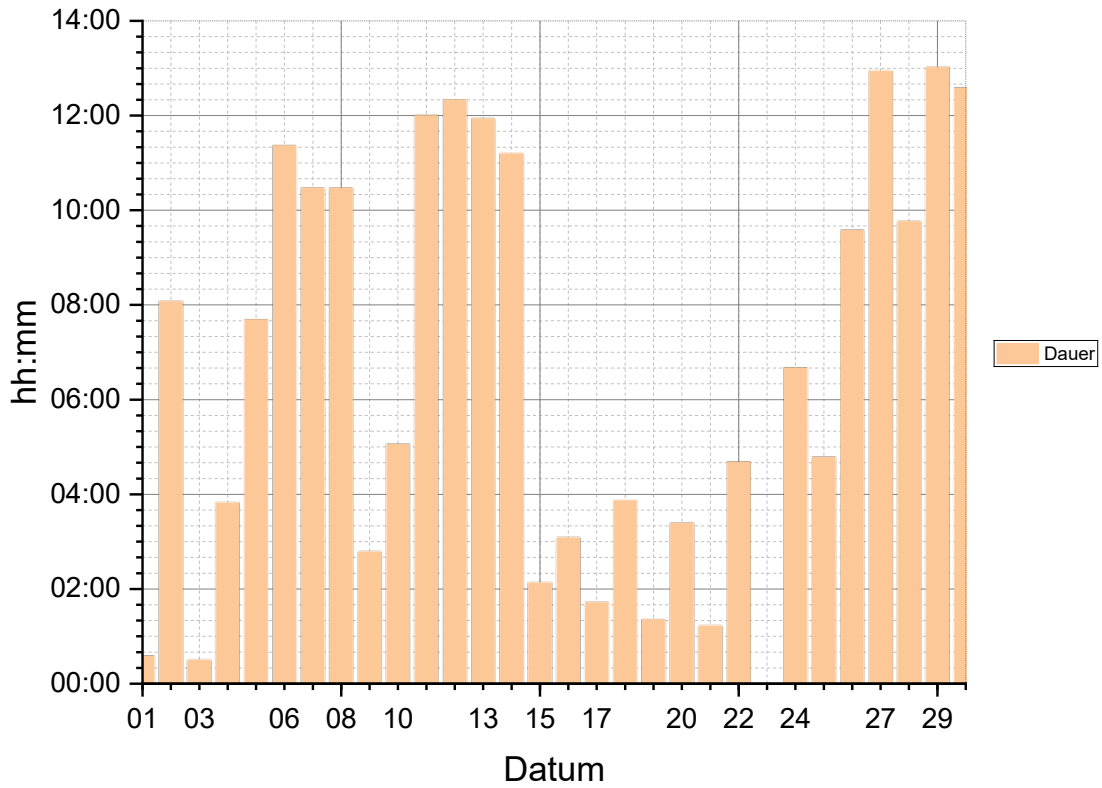
38,9 klux

Höchste punktuelle Tageshelligkeit
am 24.04.24 um 11:00

80,7 klux

Sonnenscheindauer April 2024

Tagessonnenschein April 2024



Längste Dauer an Tagessonnenschein (Std.:Min.)
am 29.04.24

13:01

Gesamte Sonnenstunden im Monat (Std.:Min.)

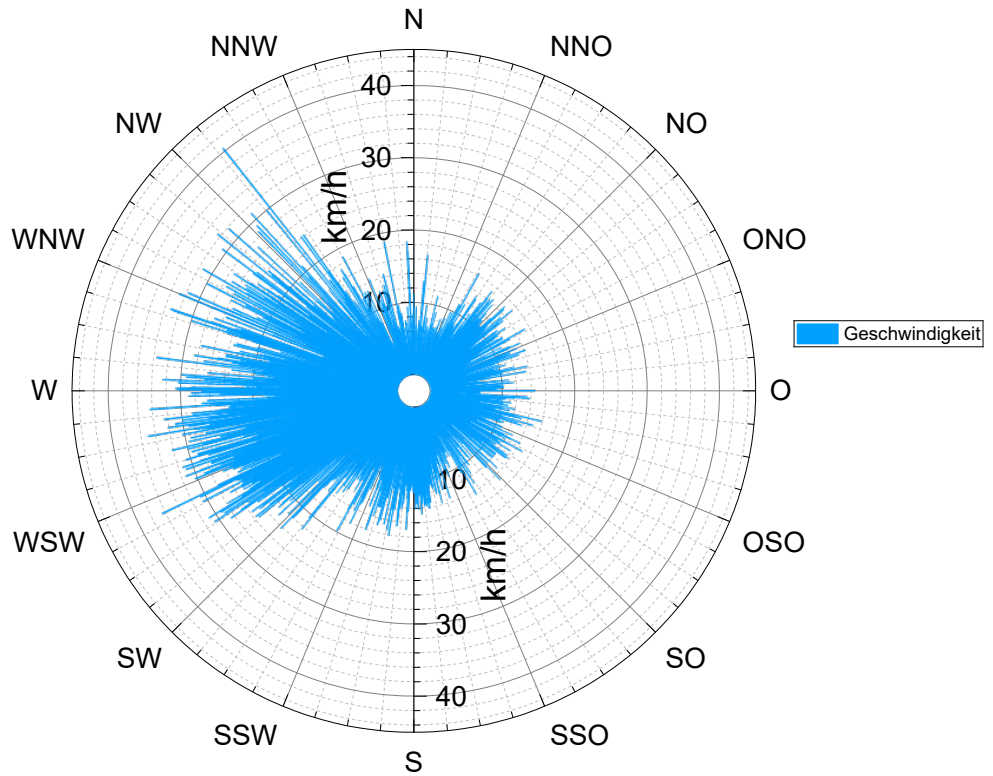
199:19

Sonnentage

29

Wind-Maximum April 2024

Wind-Maximum April 2024

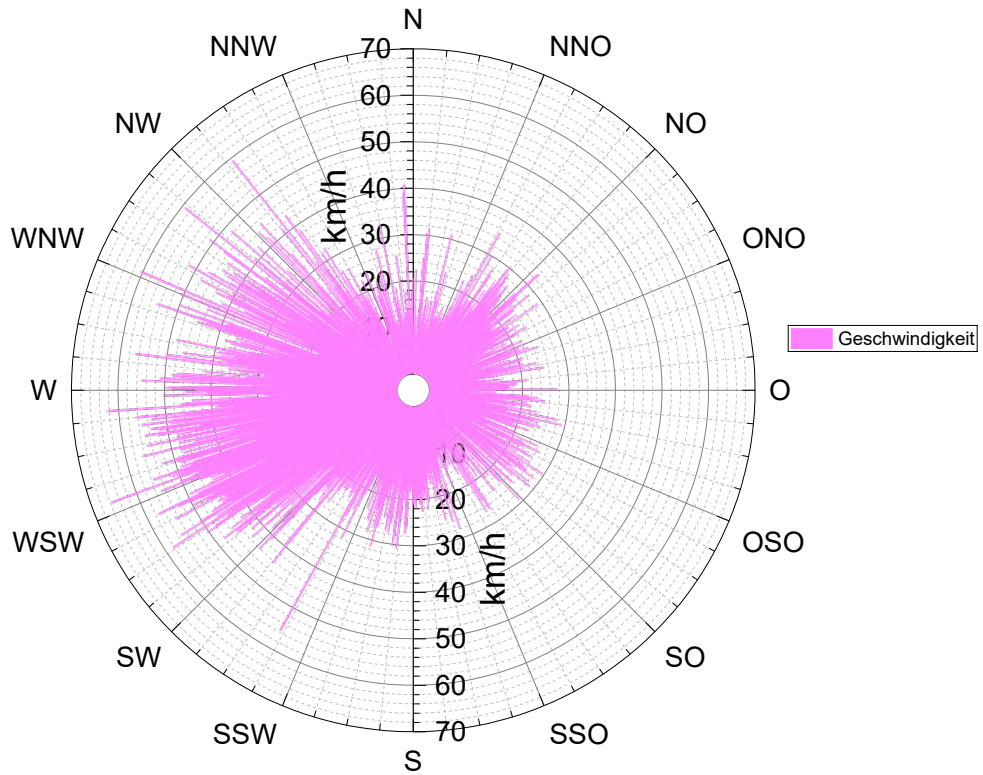


Höchste Windgeschwindigkeit
aus Richtung
am 15.04.24 um 22:10

40,3 km/h
321,8 ° (Nord-West)

Böen-Maximum April 2024

Böen-Maximum April 2024

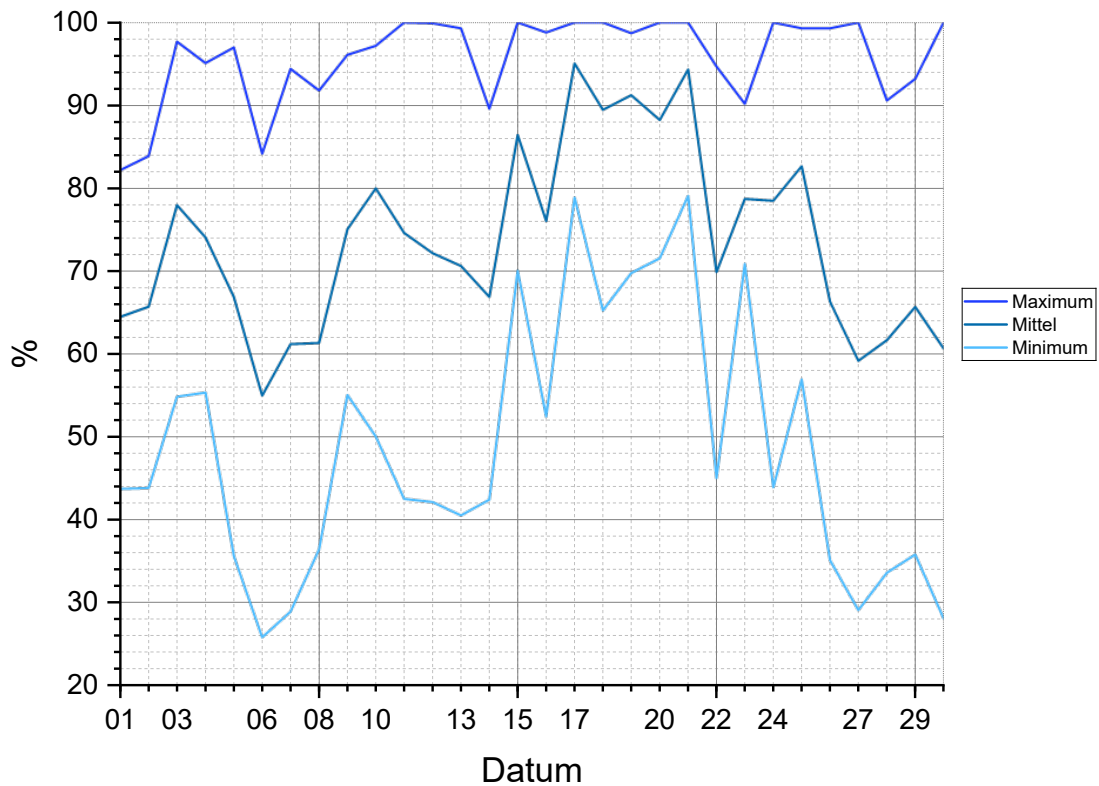


Höchste Böengeschwindigkeit
aus Richtung
am 01.04.24 um 09:50

65,5 km/h
249,5 ° (West-Süd-West)

Relative Luftfeuchtigkeit April 2024

Tagesluftfeuchtigkeit April 2024



Absoluter Tiefstwert 25,9 %
 am 06.04.24 um 15:30

Mittelwert der Tagestiefstluftfeuchtigkeiten 48,8 %

Höchstwert der Tagestiefstluftfeuchtigkeiten 79,1 %

Tiefstwert der Tagesmittelluftfeuchtigkeiten 55,0 %

Absoluter Mittelwert 73,7 %

Höchstwert der Tagesmittelluftfeuchtigkeiten 95,1 %

Tiefstwert der Tageshöchstluftfeuchtigkeiten 82,2 %

Mittelwert der Tageshöchstluftfeuchtigkeiten 95,8 %

Absoluter Höchstwert 100,0 %
 am 11.04.24 von 01:40 bis 02:00
 am 11.04.24 um 02:30
 am 11.04.24 von 02:50 bis 03:00
 am 11.04.24 von 03:20 bis 06:00
 am 11.04.24 um 06:30

am 15.04.24 um 03:30

am 17.04.24 von 01:50 bis 02:40

am 17.04.24 von 03:00 bis 06:30

am 17.04.24 von 06:50 bis 07:00

am 18.04.24 von 00:30 bis 01:20

am 18.04.24 von 02:10 bis 06:30

vom 20.04.24 um 23:40 bis 21.04.24 um 01:30

am 21.04.24 von 19:00 bis 19:10

am 21.04.24 von 19:30 bis 23:00

am 24.04.24 von 20:50 bis 21:40

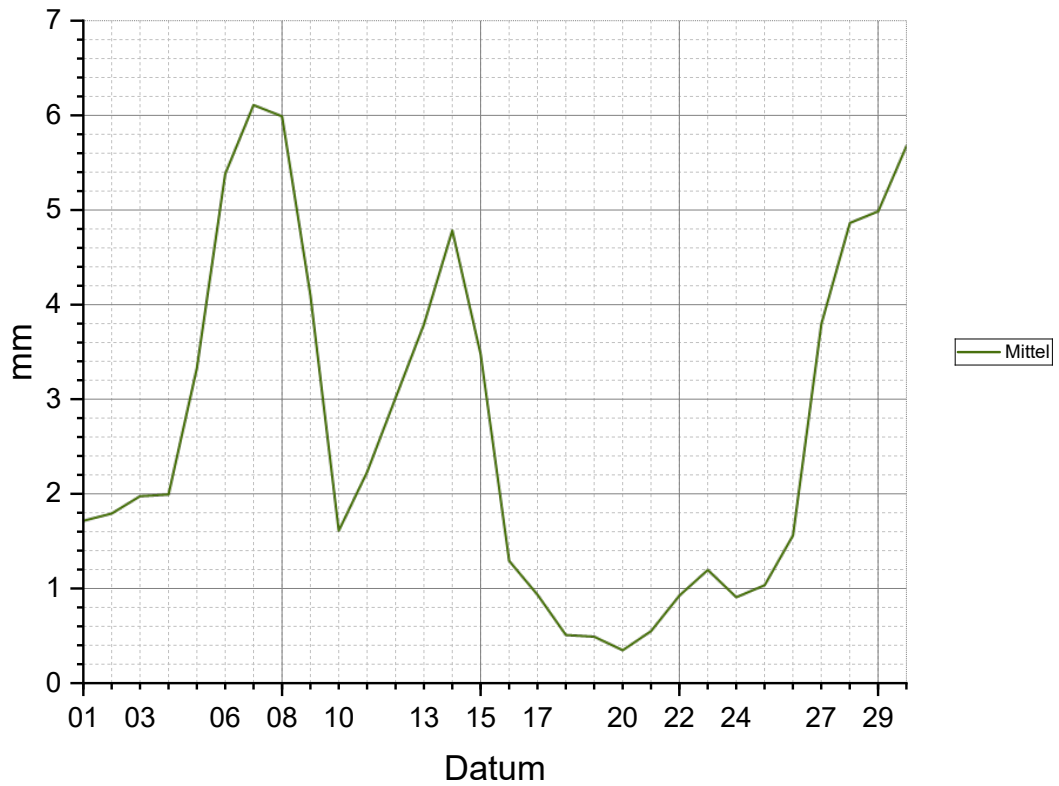
am 27.04.24 um 02:30

am 30.04.24 von 04:50 bis 05:40

Für die Bedeutung der in Schwarz dargestellten Luftfechtigkeiten, siehe Glossar, Buchstabe S, Absatz „Statistikwerte der Luftfeuchtigkeit“

Verdunstung April 2024

Tagesverdunstung April 2024



Tiefster Tagesmittelwert
am 20.04.24 0,4 mm

Absolute Monatsmittelverdunstung 2,7 mm

Höchster Tagesmittelwert
am 07.04.24 6,1 mm