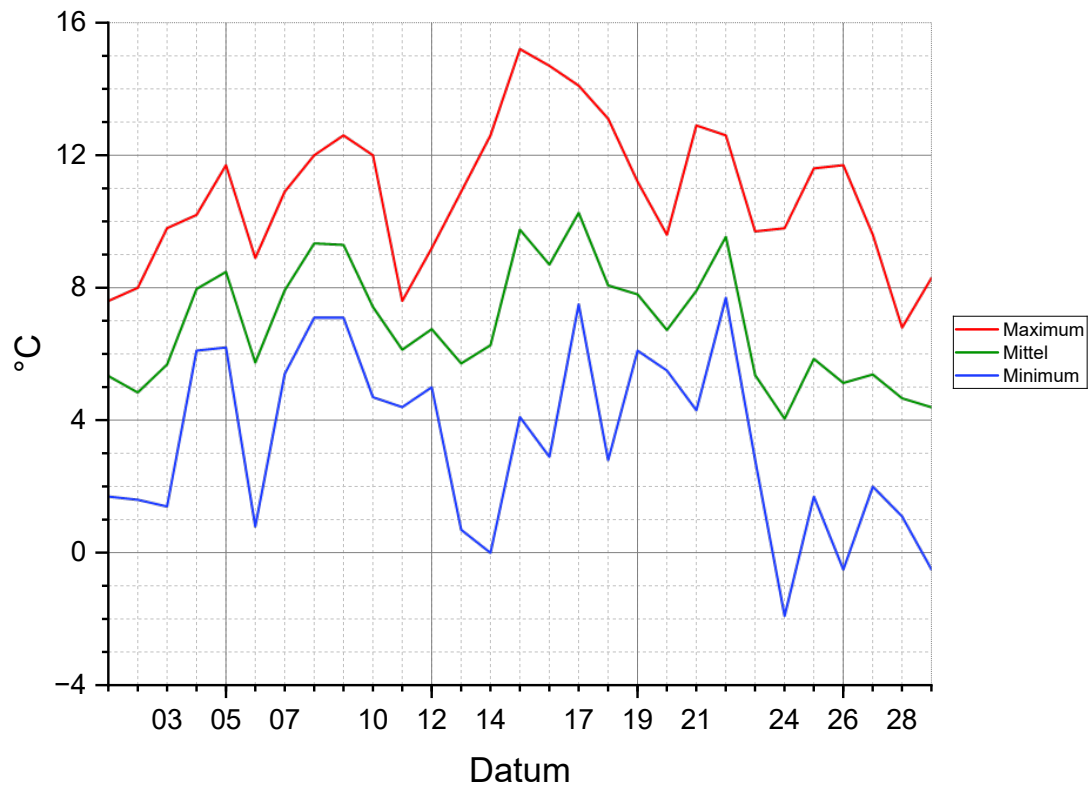


# Lufttemperatur Februar 2024

## Tageslufttemperatur Februar 2024



Absoluter Tiefstwert am 24.02.24 um 07:00	-1,9 °C
Mittelwert der Tagestiefsttemperaturen	3,4 °C
Höchstwert der Tagestiefsttemperaturen	7,7 °C
Tiefstwert der Tagesmitteltemperaturen	4,0 °C
Absolute Mitteltemperatur	6,9 °C
Höchstwert der Tagesmitteltemperaturen	10,3 °C
Tiefstwert der Tageshöchsttemperaturen	6,8 °C
Mittelwert der Tageshöchsttemperaturen	10,9 °C
Absoluter Höchstwert am 15.02.24 um 14:50	15,2 °C

Für die Bedeutung der in Schwarz dargestellten Temperaturen, siehe Glossar, Buchstabe S, Absatz „Statistikwerte der Temperatur“

Eistage	0
Frosttage	3

d.h. 3 kalte Tage

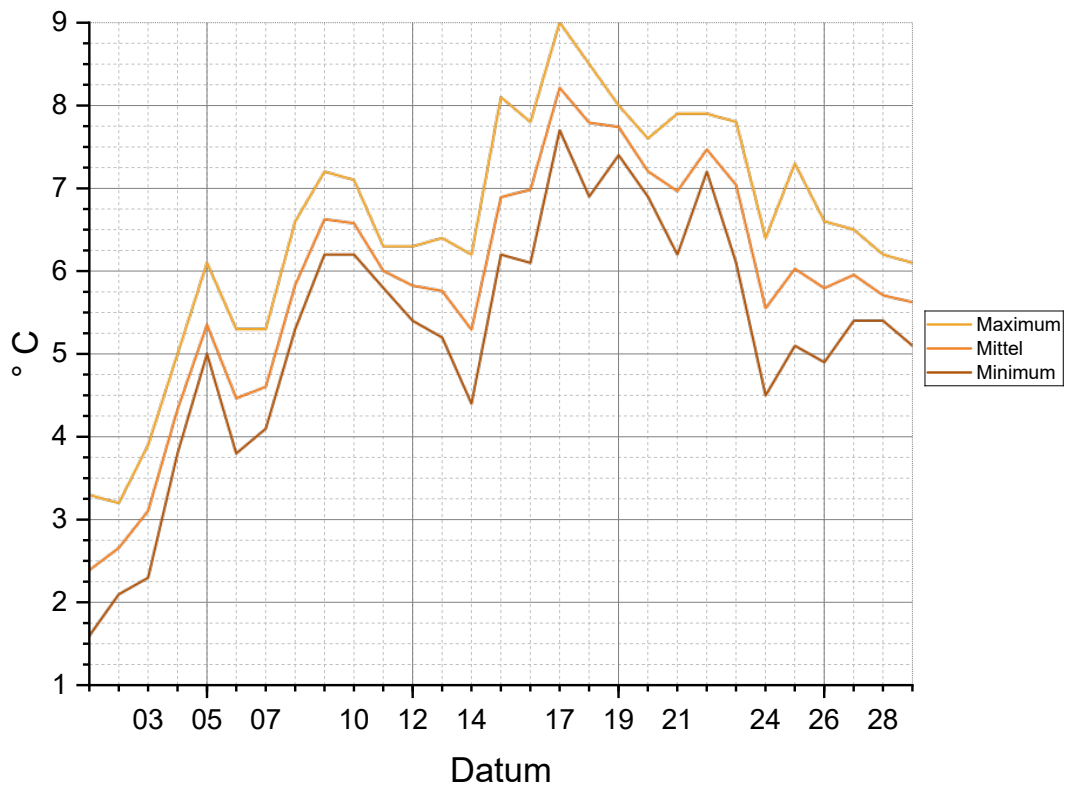
Sommertage	0
Hitzetage	0
Tropennächte	0

d.h. kein warmer Tag

Siehe Glossar, für die Bedeutung der verschiedenen Sondertage

# Bodentemperatur Februar 2024

## Tagesbodentemperatur Februar 2024



Absoluter Tiefstwert am 01.02.24 von 01:30 bis 03:00	1,6 °C
Mittelwert der Tagestiefsttemperaturen	5,3 °C
Höchstwert der Tagestiefsttemperaturen	7,7 °C
Tiefstwert der Tagesmitteltemperaturen	2,4 °C
Absolute Mitteltemperatur	5,9 °C
Höchstwert der Tagesmitteltemperaturen	8,2 °C
Tiefstwert der Tageshöchsttemperaturen	3,2 °C
Mittelwert der Tageshöchsttemperaturen	6,5 °C
Absoluter Höchstwert am 17.02.24 von 17:50 bis 18:50	9,0 °C

Für die Bedeutung der in Schwarz dargestellten Temperaturen, siehe Glossar, Buchstabe S, Absatz „Statistikwerte der Temperatur“

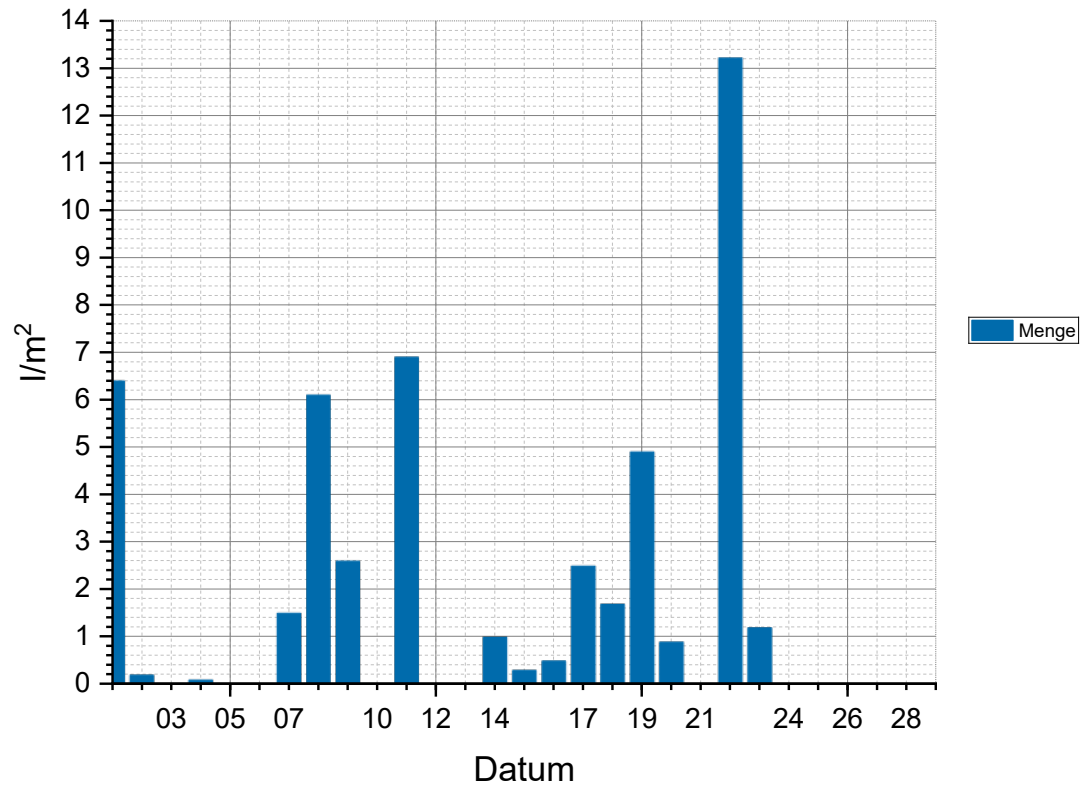
Eistage	0
Frosttage	0

d.h. kein kalter Tag

Siehe Glossar, für die Bedeutung der verschiedenen Sondertage

# Niederschlag Februar 2024

## Tagesniederschlag Februar 2024



Höchste Menge an Tagesniederschlag  
am 22.02.24

13,2 l/m<sup>2</sup>

Monatsmenge

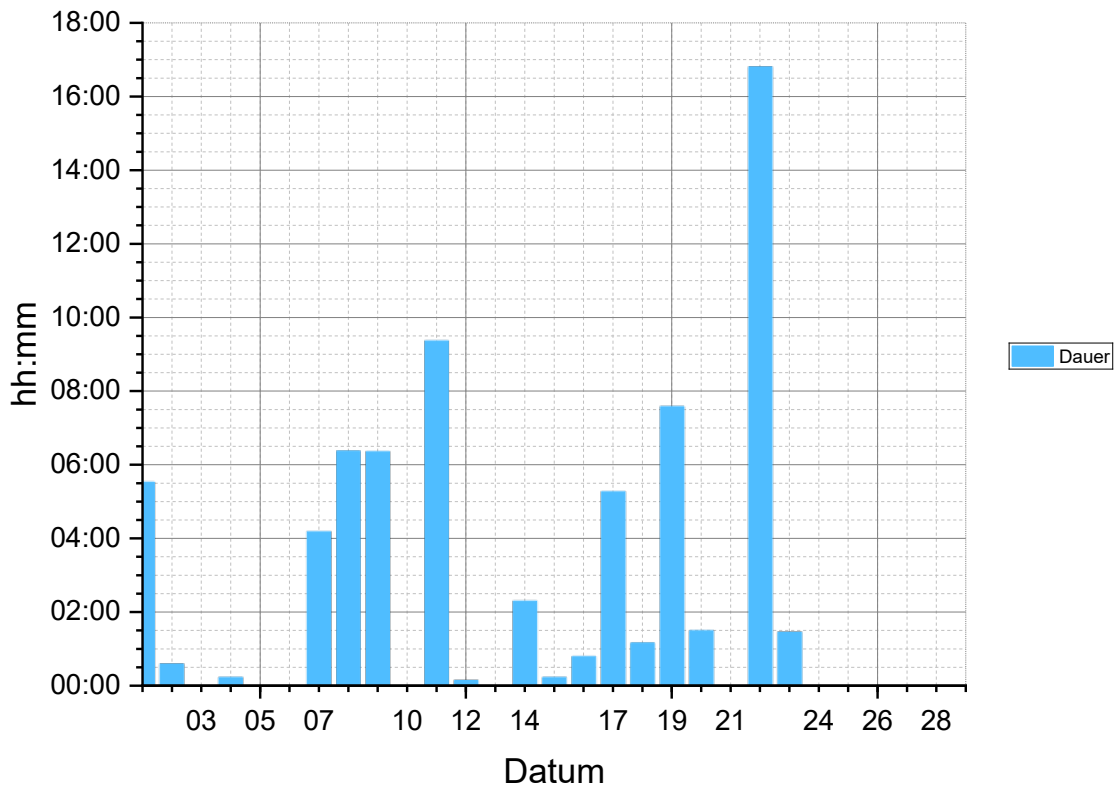
50,0 l/m<sup>2</sup>

Niederschlagstage

16

# Niederschlag Februar 2024

## Tagesniederschlag Februar 2024



Längste Dauer an Tagesniederschlag (Std.:Min.)  
am 22.02.24

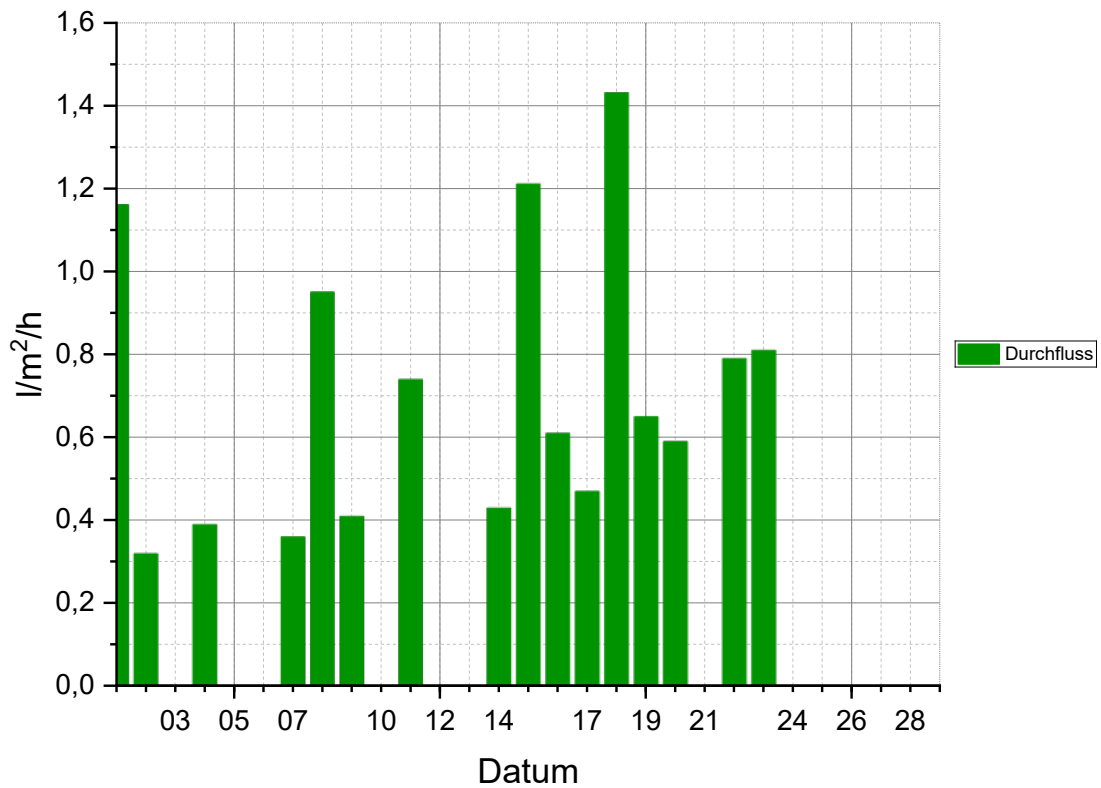
16:47

Gesamte Niederschlagsdauer im Monat (Std.:Min.)

70:08

# Niederschlag Februar 2024

## Tagesniederschlag Februar 2024



Höchster Durchfluss: 0,6 l/m<sup>2</sup> in 10 Min., d.h.  
am 01.02.24 um 08:00  
am 08.02.24 um 08:40  
am 08.02.26 um 09:30

3,6 l/m<sup>2</sup>/h

Höchster Tagesdurchfluss  
am 18.02.24

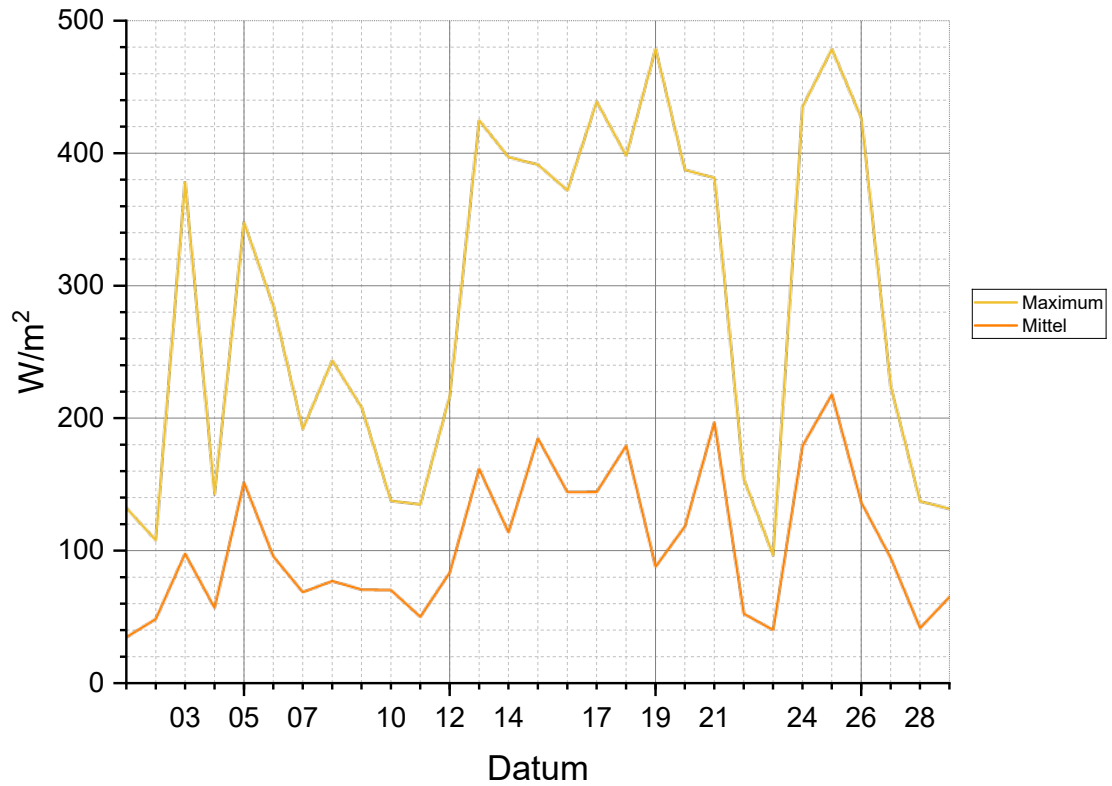
1,4 l/m<sup>2</sup>/h

Durchschnittlicher Durchfluss im Monat

0,7 l/m<sup>2</sup>/h

# Globalstrahlung Februar 2024

## Tagesglobalstrahlung Februar 2024



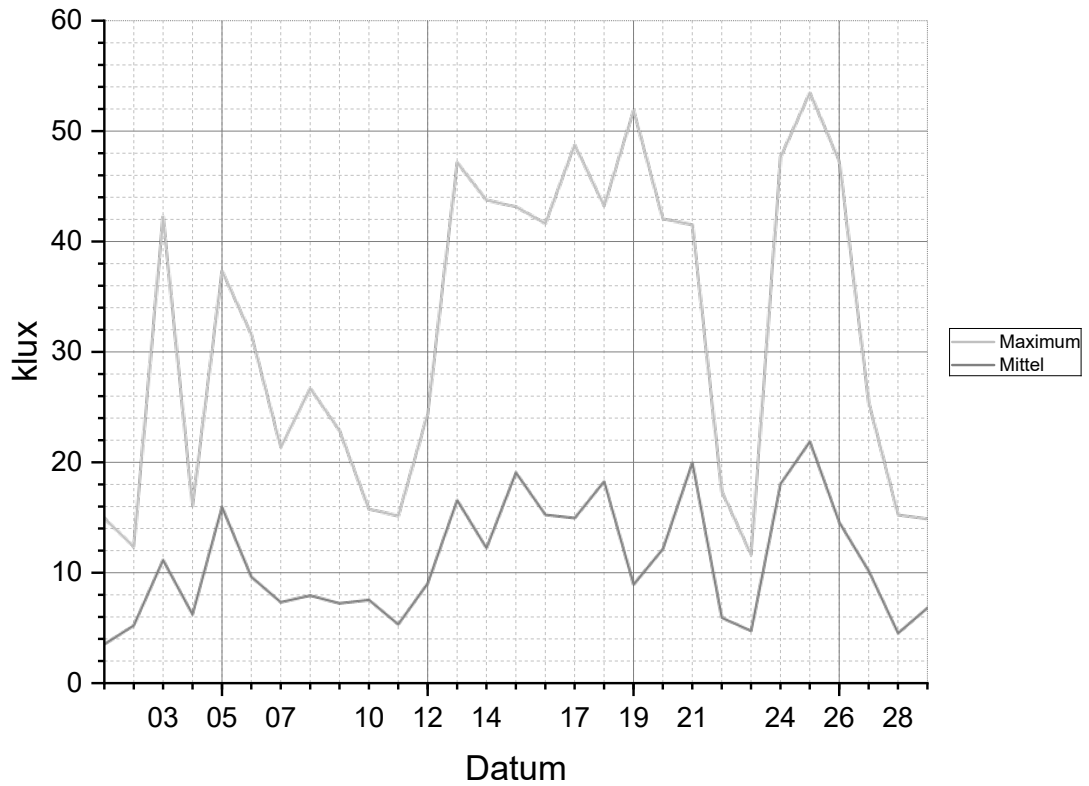
Höchste durchschnittliche Tagesglobalstrahlung  
am 25.02.24 218,2  $W/m^2$

Höchste punktuelle Globalstrahlung  
am 19.02.24 um 11:30 478,5  $W/m^2$

Gesamte Strahlungsenergie im Monat 32,11  $kWh/m^2$

# Helligkeit Februar 2024

## Tageshelligkeit Februar 2024



Höchste durchschnittliche Tageshelligkeit  
am 25.02.24

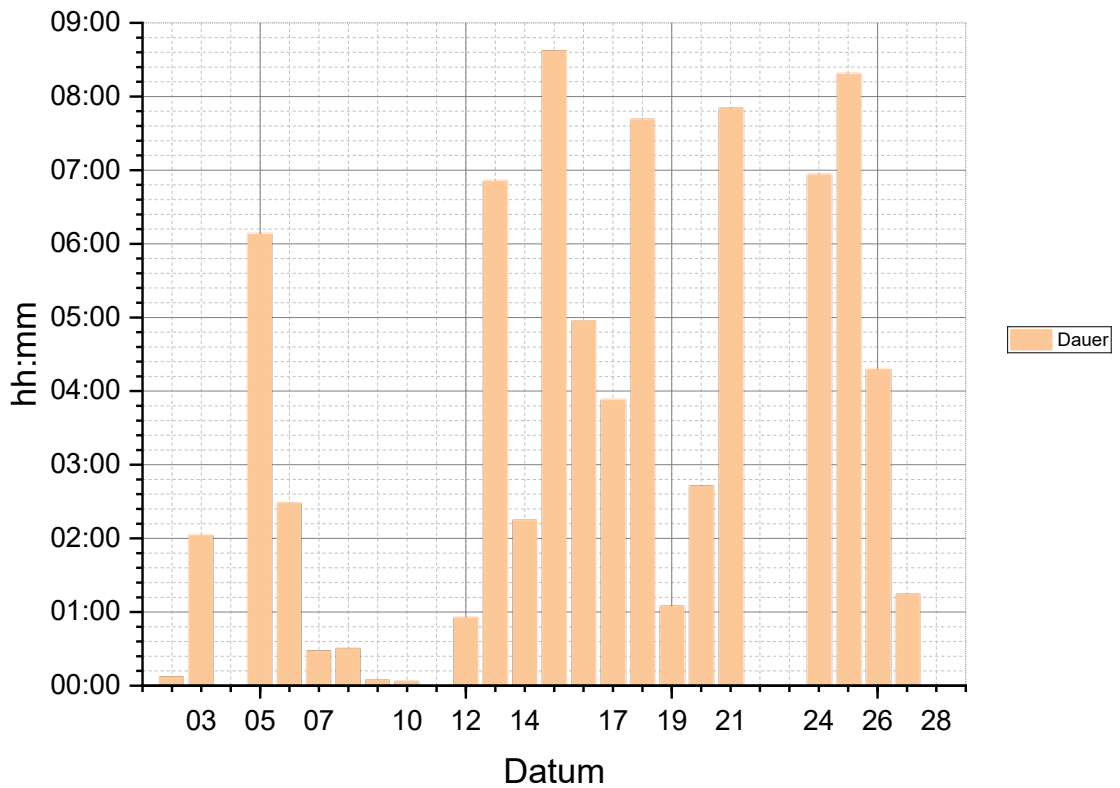
21,9 klux

Höchste punktuelle Tageshelligkeit  
am 25.02.24 um 13:50

53,4 klux

# Sonnenscheindauer Februar 2024

## Tagessonnenschein Februar 2024



Längste Dauer an Tagessonnenschein (Std.:Min.)  
am 15.02.24

08:37

Gesamte Sonnenstunden im Monat (Std.:Min.)

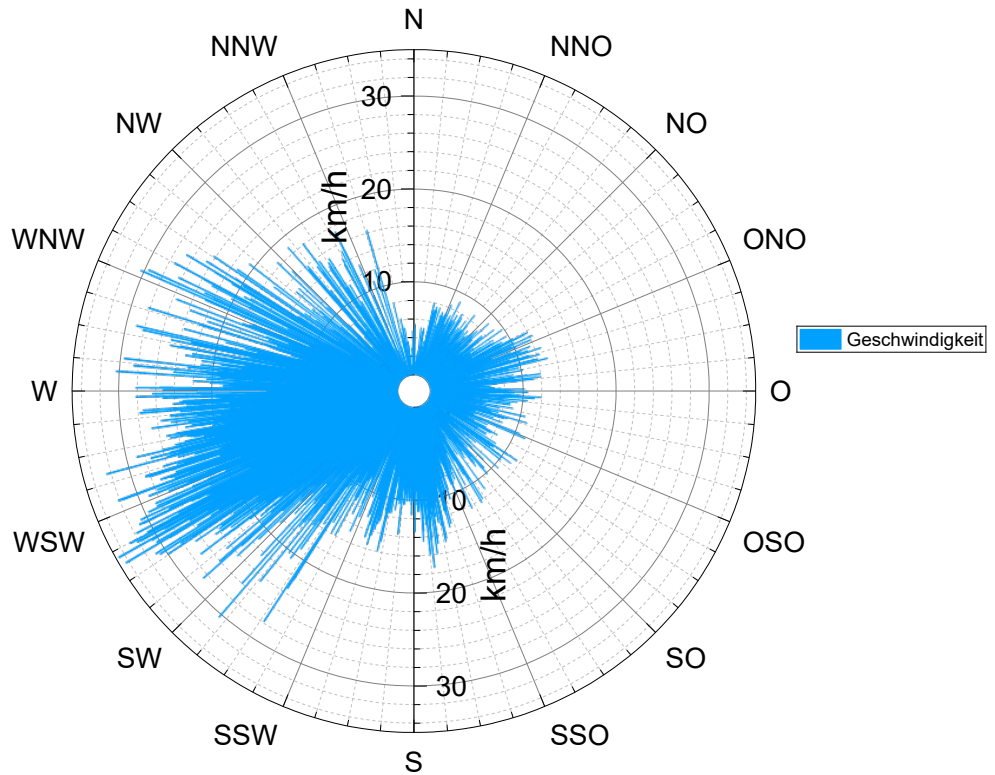
79:30

Sonnentage

21

# Wind-Maximum Februar 2024

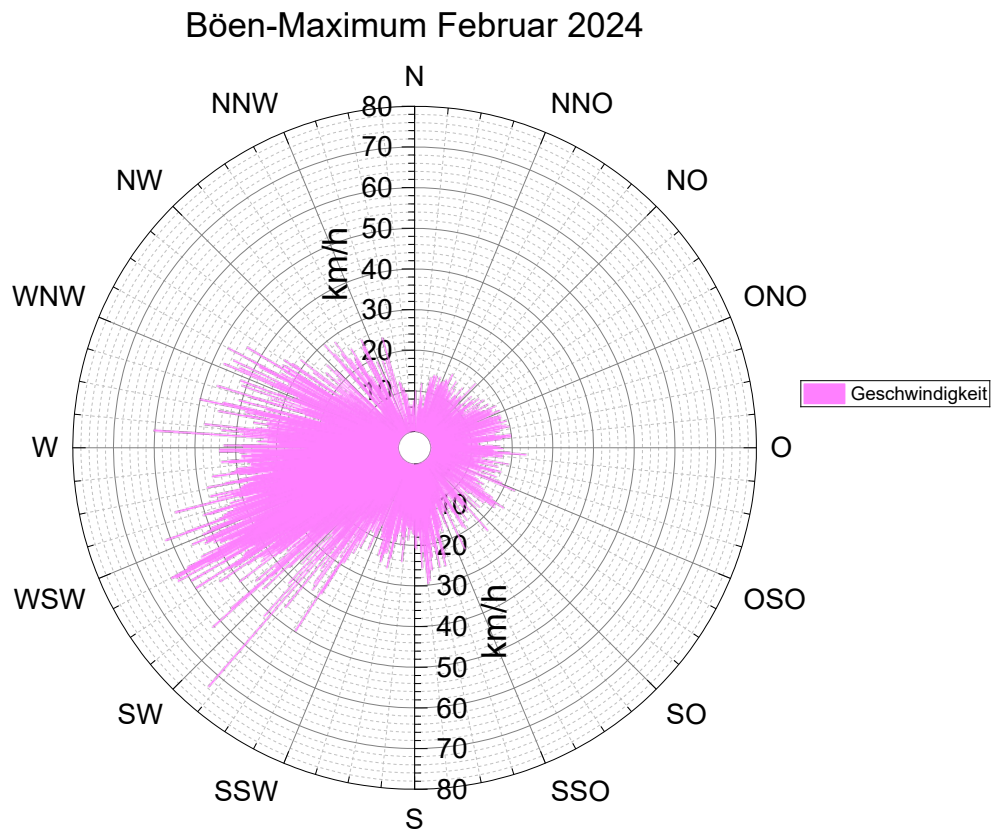
Wind-Maximum Februar 2024



Höchste Windgeschwindigkeit  
aus Richtung  
am 07.02.24 um 13:00

34,6 km/h  
240,6 ° (West-Süd-West)

# Böen-Maximum Februar 2024

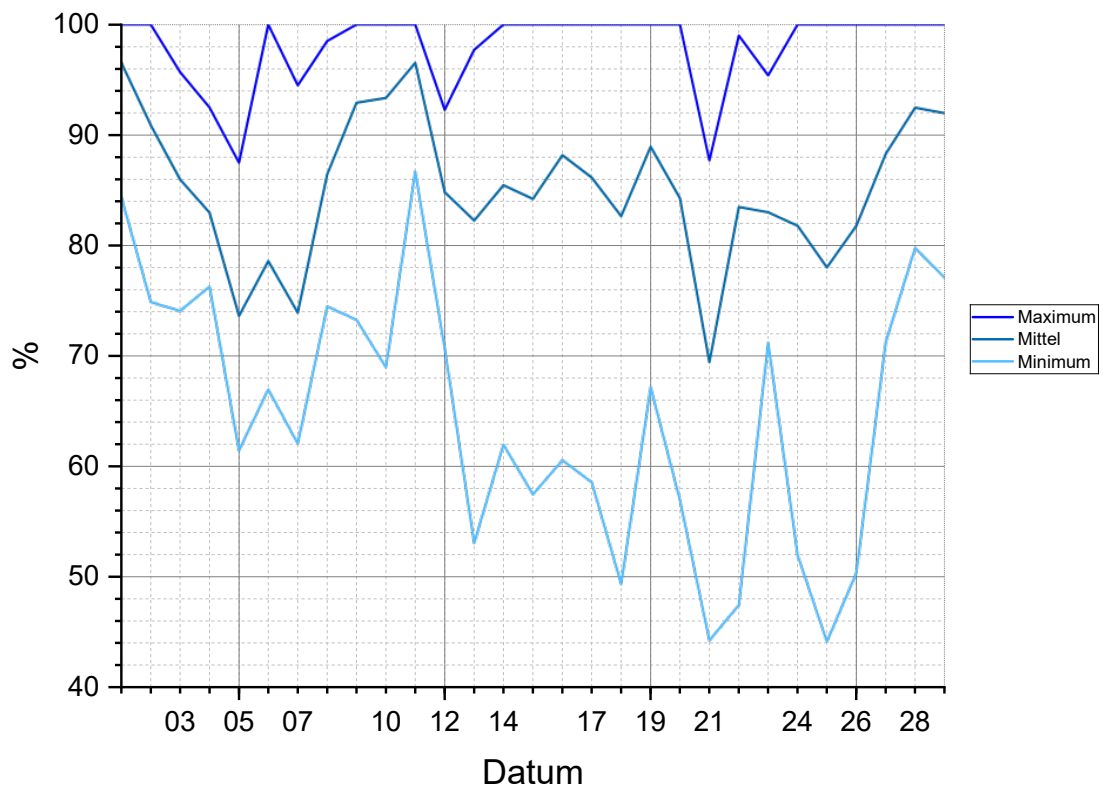


Höchste Böengeschwindigkeit  
aus Richtung  
am 22.02.24 um 03:50

73,4 km/h  
220,8 ° (Süd-West)

# Relative Luftfeuchtigkeit Februar 2024

## Tagesluftfeuchtigkeit Februar 2024



Absoluter Tiefstwert am 25.02.24 um 13:20	44,2 %
Mittelwert der Tagestiefstluftfeuchtigkeiten	64,7 %
Höchstwert der Tagestiefstluftfeuchtigkeiten	86,7 %
Tiefstwert der Tagesmittelluftfeuchtigkeiten	69,4 %
Absoluter Mittelwert	85,2 %
Höchstwert der Tagesmittelluftfeuchtigkeiten	96,6 %
Tiefstwert der Tageshöchstluftfeuchtigkeiten	87,5 %
Mittelwert der Tageshöchstluftfeuchtigkeiten	98,0 %
Absoluter Höchstwert am 01.02.24 von 00:00 bis 01:10 am 01.02.24 von 08:40 bis 10:20 am 01.02.24 von 11:30 bis 13:10 am 01.02.24 von 15:10 bis 16:40 vom 01.02.24 um 17:10 bis 02.02.24 um 09:20	100,0 %

am 06.02.24 von 07:00 bis 07:50

am 09.02.24 von 05:20 bis 05:30  
am 09.02.24 von 06:30 bis 09:10  
vom 09.02.24 um 23:30 bis 10.02.24 um 00:20

am 10.02.24 von 01:40 bis 09:50

am 11.02.24 von 00:30 bis 02:10  
am 11.02.24 von 05:00 bis 07:20  
am 11.02.24 von 07:50 bis 08:50

am 14.02.24 von 00:10 bis 00:20

am 15.02.24 von 02:00 bis 03:20  
vom 15.02.24 um 23:10 bis 16.02.24 um 08:50

am 17.02.24 von 01:00 bis 01:10  
am 17.02.24 von 02:20 bis 08:40

am 18.02.24 von 01:40 bis 07:50

am 19.02.24 um 03:20  
am 19.02.24 um 05:20  
am 19.02.24 von 06:30 bis 07:00

am 20.02.24 von 04:20 bis 06:10  
am 20.02.24 von 07:30 bis 07:40

am 24.02.24 um 03:20  
am 24.02.24 um 04:40  
am 24.02.24 um 05:20  
am 24.02.24 von 06:00 bis 06:20  
am 24.02.24 von 06:50 bis 07:40

am 25.02.24 von 00:50 bis 01:00  
am 25.02.24 von 03:20 bis 03:30  
am 25.02.24 von 04:30 bis 04:40

am 26.02.24 von 01:20 bis 08:10

am 27.02.24 um 22:20

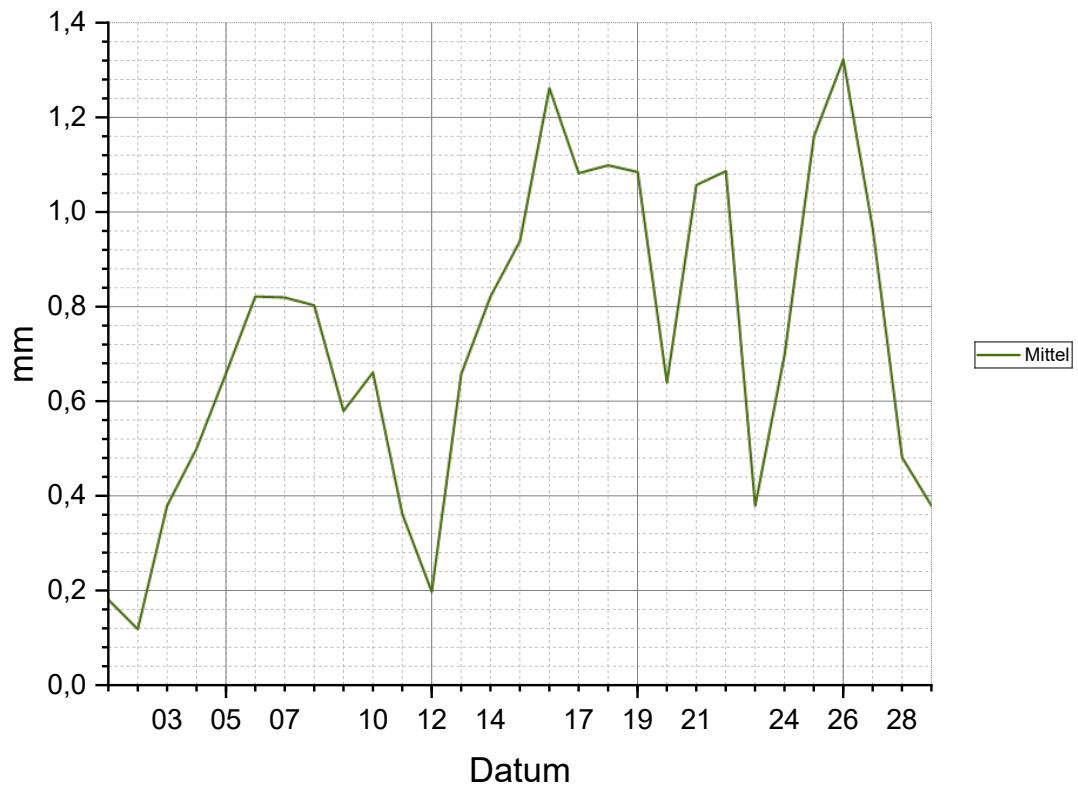
am 28.02.24 von 00:00 bis 06:10  
am 28.02.24 von 06:40 bis 06:50  
am 28.02.24 von 07:20 bis 08:40

am 29.02.24 von 04:30 bis 08:00  
am 29.02.24 von 08:20 bis 08:40  
am 29.02.24 von 20:40 bis 21:10  
am 29.02.24 von 21:30 bis 23:50

Für die Bedeutung der in Schwarz dargestellten Luftfechtigkeiten, siehe Glossar, Buchstabe S, Absatz „Statistikwerte der Luftfeuchtigkeit“

# Verdunstung Februar 2024

## Tagesverdunstung Februar 2024



Tiefster Tagesmittelwert  
am 02.02.24 0,1 mm

Absolute Monatsmittelverdunstung 0,7 mm

Höchster Tagesmittelwert  
am 16.02.24 1,3 mm  
am 26.02.24