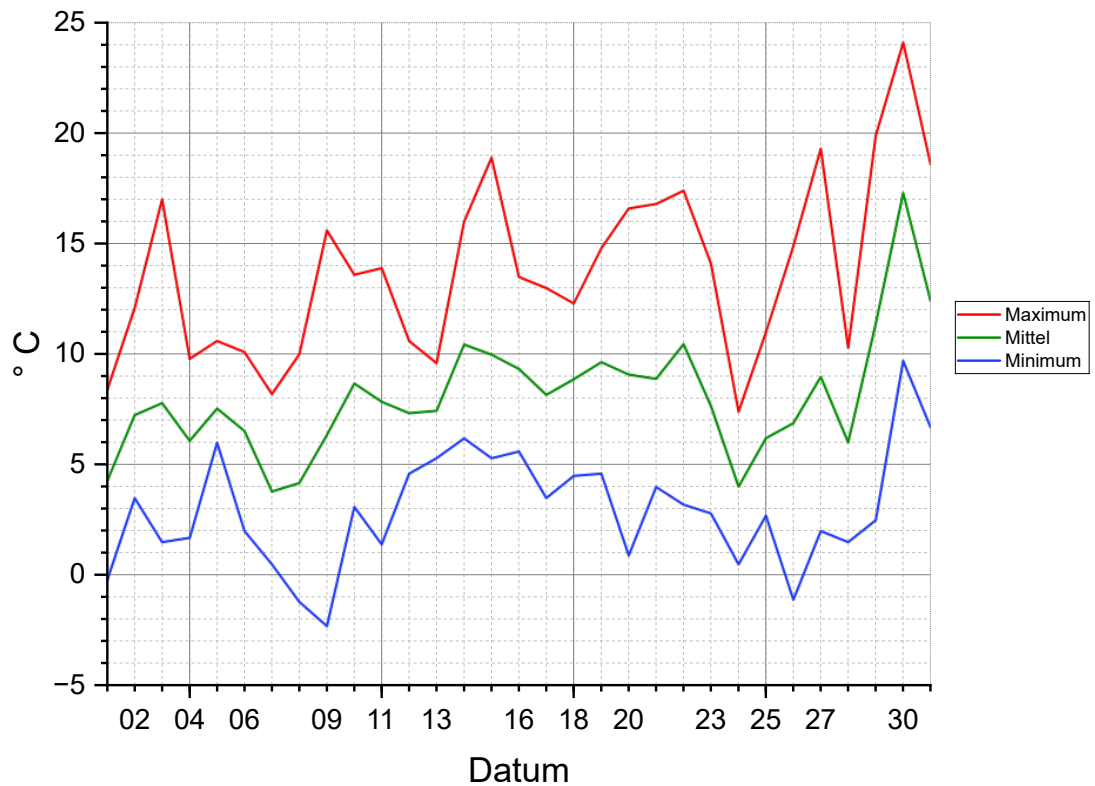


# Lufttemperatur März 2024

## Tageslufttemperatur März 2024



<b>Absoluter Tiefstwert</b> am 09.03.24 von 05:50 bis 06:00	-2,3 °C
Mittelwert der Tagestiefsttemperaturen	2,9 °C
Höchstwert der Tagestiefsttemperaturen	9,7 °C
Tiefstwert der Tagesmitteltemperaturen	3,8 °C
<b>Absolute Mitteltemperatur</b>	<b>8,1 °C</b>
Höchstwert der Tagesmitteltemperaturen	17,3 °C
Tiefstwert der Tageshöchsttemperaturen	7,4 °C
Mittelwert der Tageshöchsttemperaturen	13,8 °C
<b>Absoluter Höchstwert</b> am 30.03.24 um 15:10	<b>24,1 °C</b>

Für die Bedeutung der in Schwarz dargestellten Temperaturen, siehe Glossar, Buchstabe S, Absatz „Statistikwerte der Temperatur“

Eistage	0
Frosttage	4

d.h. 4 kalte Tage

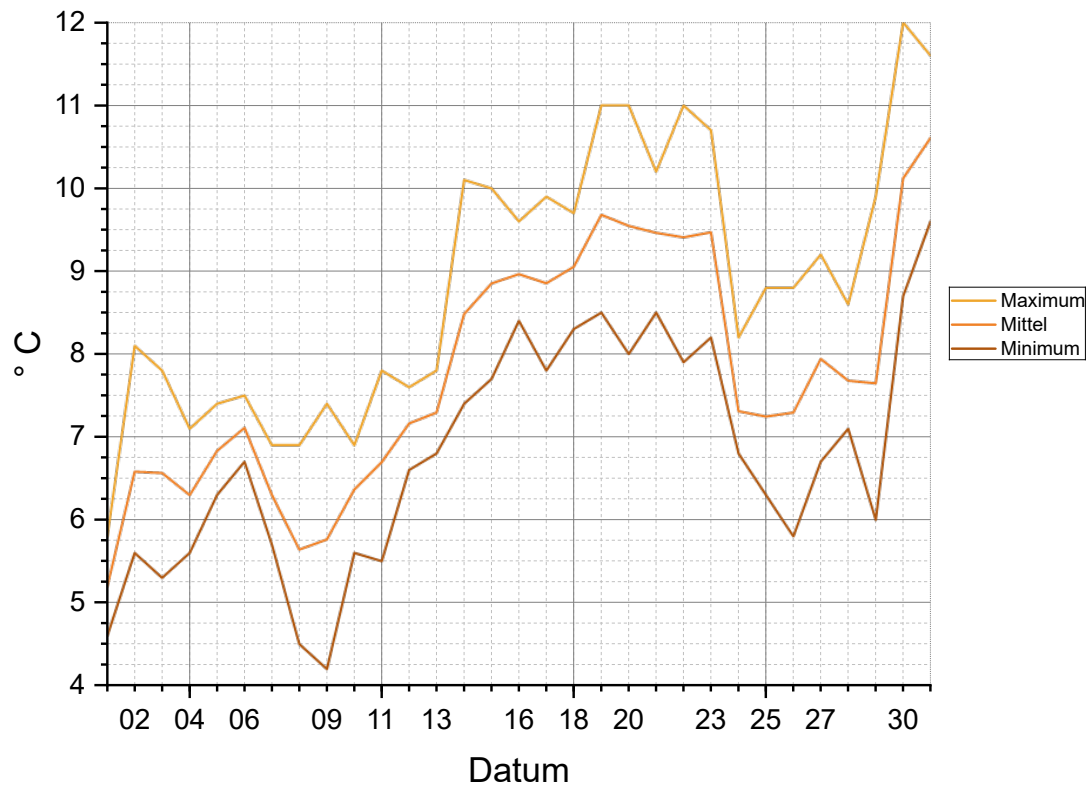
Sommertage	0
Hitzetage	0
Tropennächte	0

d.h. kein warmer Tag

Siehe Glossar, für die Bedeutung der verschiedenen Sondertage

# Bodentemperatur März 2024

## Tagesbodentemperatur März 2024



Absoluter Tiefstwert	4,2 °C
am 09.03.24 von 09:50 bis 10:40	
Mittelwert der Tagestiefsttemperaturen	6,8 °C
Höchstwert der Tagestiefsttemperaturen	9,6 °C
Tiefstwert der Tagesmitteltemperaturen	5,2 °C
Absolute Mitteltemperatur	7,8 °C
Höchstwert der Tagesmitteltemperaturen	10,6 °C
Tiefstwert der Tageshöchsttemperaturen	5,8 °C
Mittelwert der Tageshöchsttemperaturen	8,9 °C
Absoluter Höchstwert	12,0 °C
am 30.03.24 von 18:40 bis 19:20	

Für die Bedeutung der in Schwarz dargestellten Temperaturen, siehe Glossar, Buchstabe S, Absatz „Statistikwerte der Temperatur“

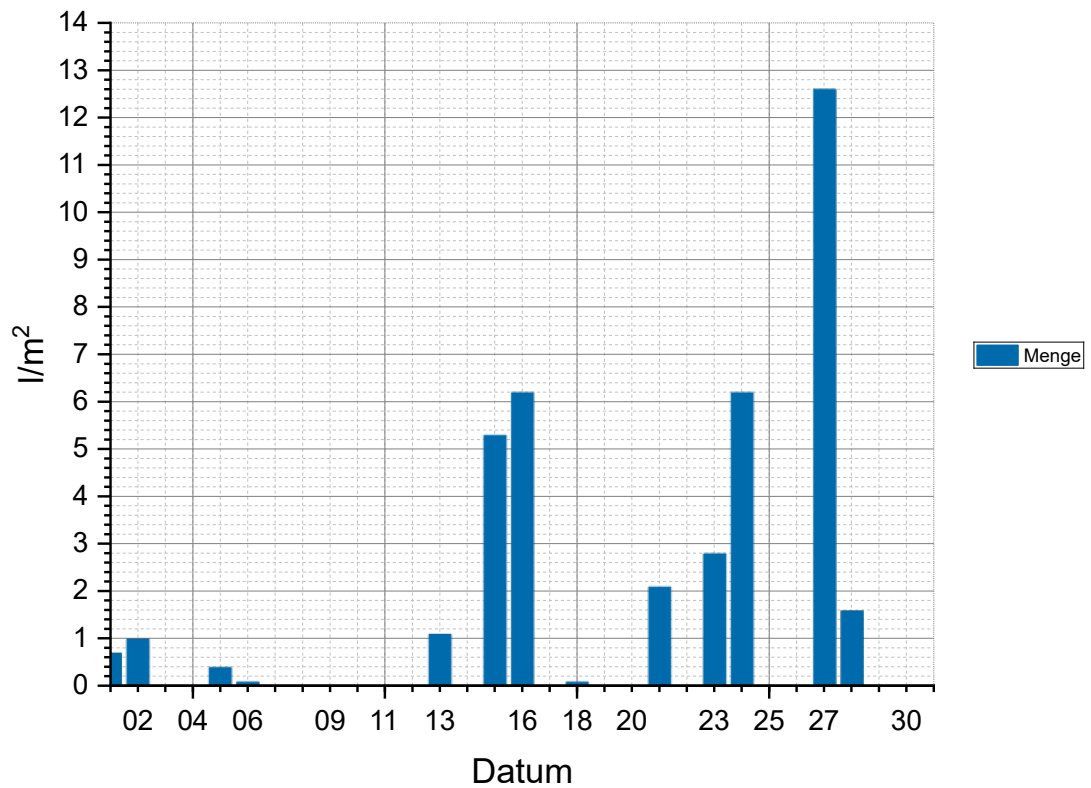
Eistage	0
Frosttage	0

d.h. kein kalter Tag

Siehe Glossar, für die Bedeutung der verschiedenen Sondertage

# Niederschlag März 2024

## Tagesniederschlag März 2024



Höchste Menge an Tagesniederschlag am 27.03.24 12,6 l/m<sup>2</sup>

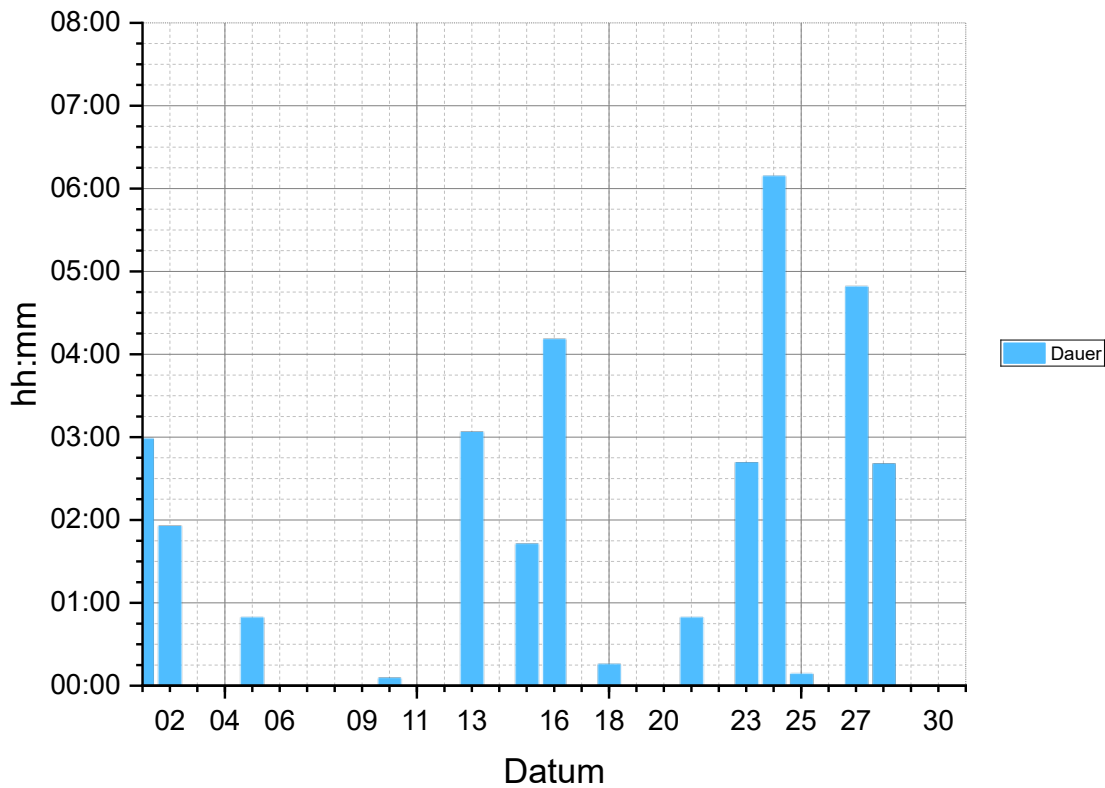
Höchste Menge an anhaltendem Niederschlag (tagesübergreifend) vom 27.03.24 um 19:10 bis 28.03.24 um 01:00 13,7 l/m<sup>2</sup>

Monatsmenge 40,2 l/m<sup>2</sup>

Niederschlagstage 12

# Niederschlag März 2024

## Tagesniederschlag März 2024



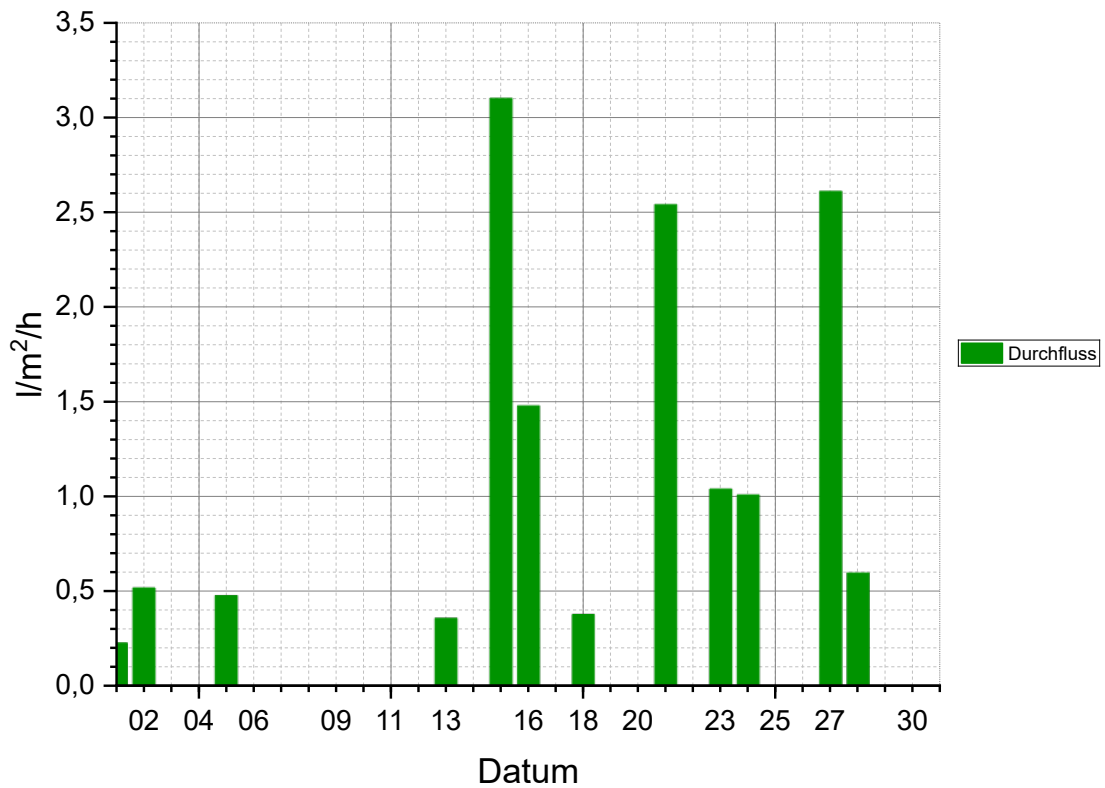
Längste Dauer an Tagesniederschlag (Std.:Min.) 06:09  
am 24.03.24

Längste Dauer an Niederschlag, tagesübergreifend (Std.:Min.) 07:23  
vom 27.03.24 um 19:10 bis 28.03.24 um 01:20

Gesamte Niederschlagsdauer im Monat (Std.:Min.) 32:24

# Niederschlag März 2024

## Tagesniederschlag März 2024



Höchster Durchfluss: 1,7 l/m<sup>2</sup> in 10,0 Min., d.h.  
am 27.03.24 um 19:20

10,2 l/m<sup>2</sup>/h

Höchster Tagesdurchfluss  
am 15.03.24

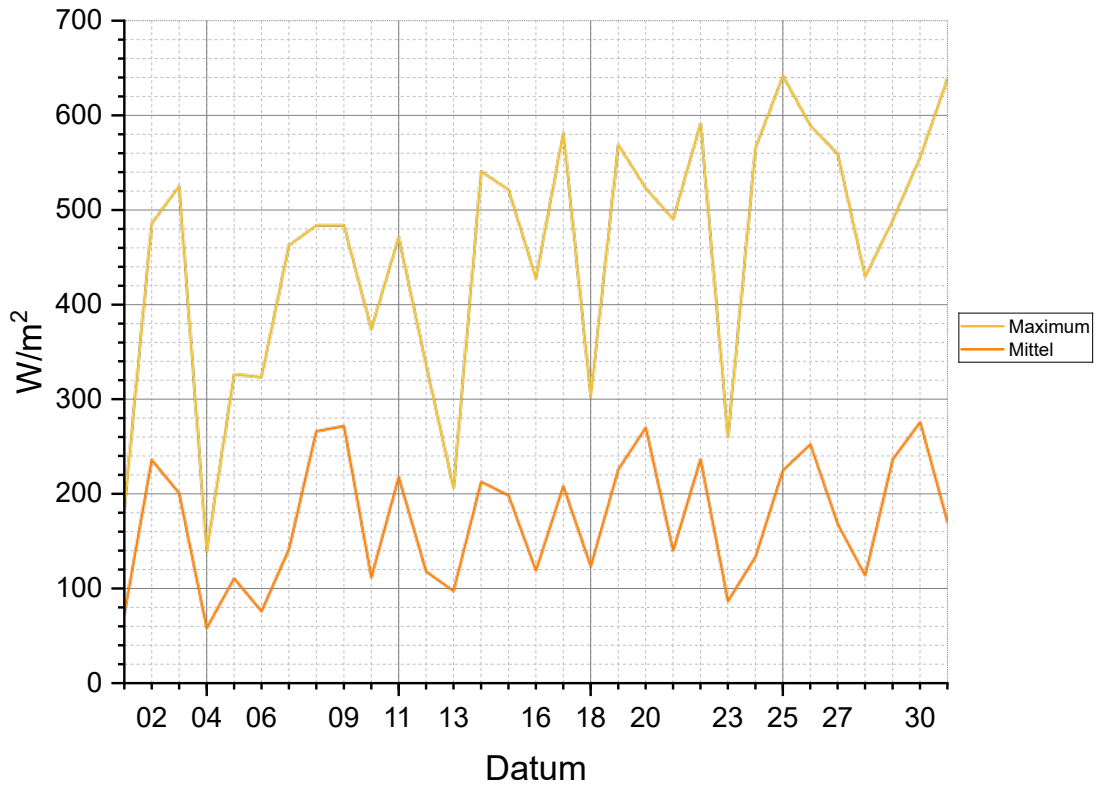
3,1 l/m<sup>2</sup>/h

Durchschnittlicher Durchfluss im Monat

1,2 l/m<sup>2</sup>/h

# Globalstrahlung März 2024

## Tagesglobalstrahlung März 2024



Höchste durchschnittliche Tagesglobalstrahlung  
am 30.03.24

275,7  $W/m^2$

Höchste punktuelle Globalstrahlung  
am 25.03.24 um 12:50

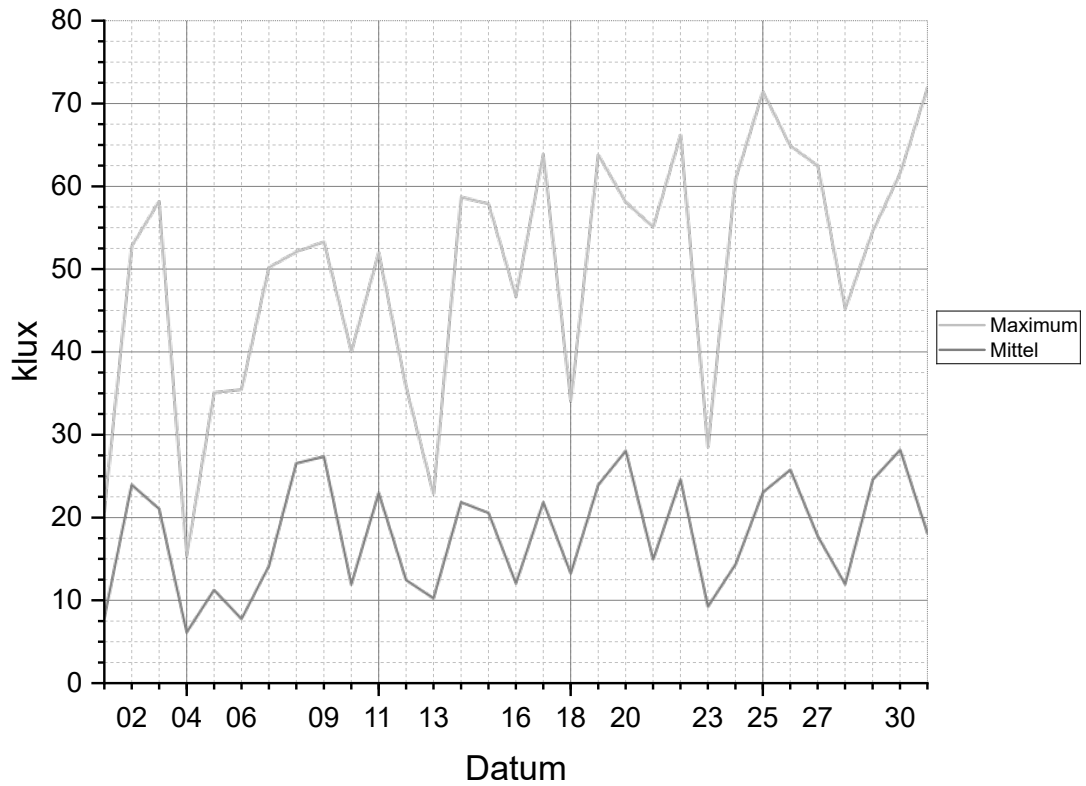
641,2  $W/m^2$

Gesamte Strahlungsenergie im Monat

65,08  $kWh/m^2$

# Helligkeit März 2024

## Tageshelligkeit März 2024



Höchste durchschnittliche Tageshelligkeit  
am 30.03.24

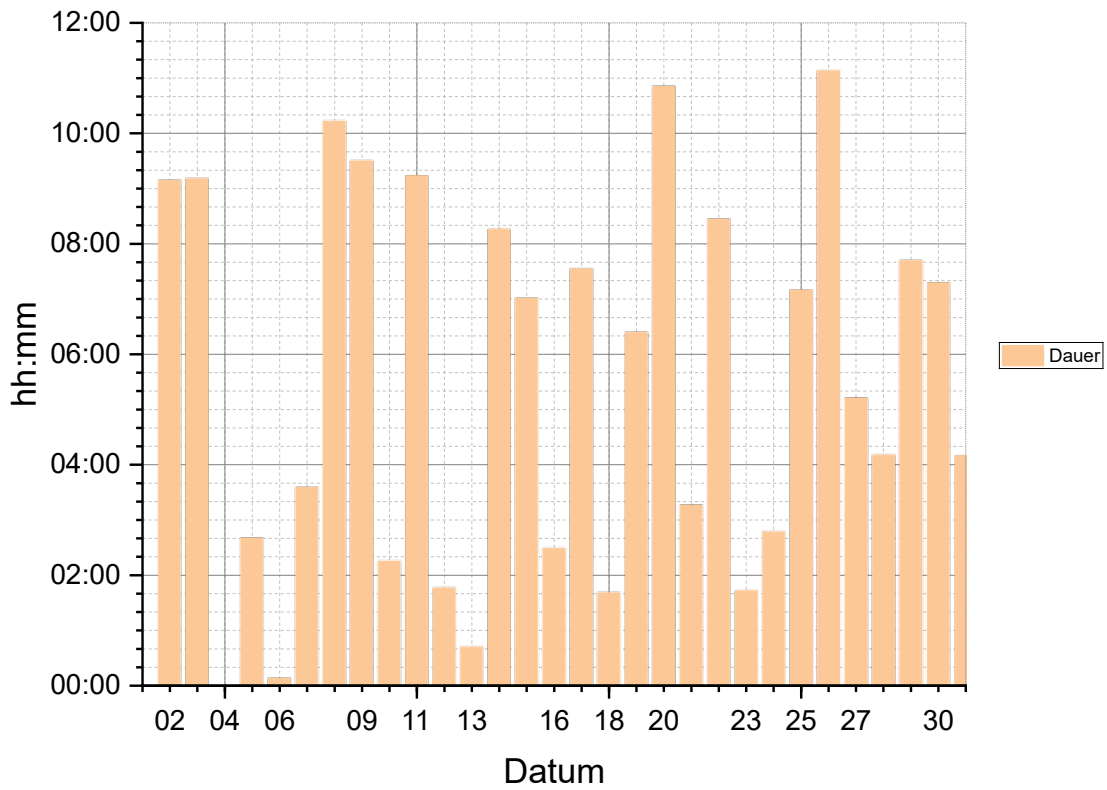
28,2 klux

Höchste punktuelle Tageshelligkeit  
am 31.03.24 um 13:20

71,9 klux

# Sonnenscheindauer März 2024

## Tagessonnenschein März 2024



Längste Dauer an Tagessonnenschein (Std.:Min.)  
am 26.03.24

11:08

Gesamte Sonnenstunden im Monat (Std.:Min.)

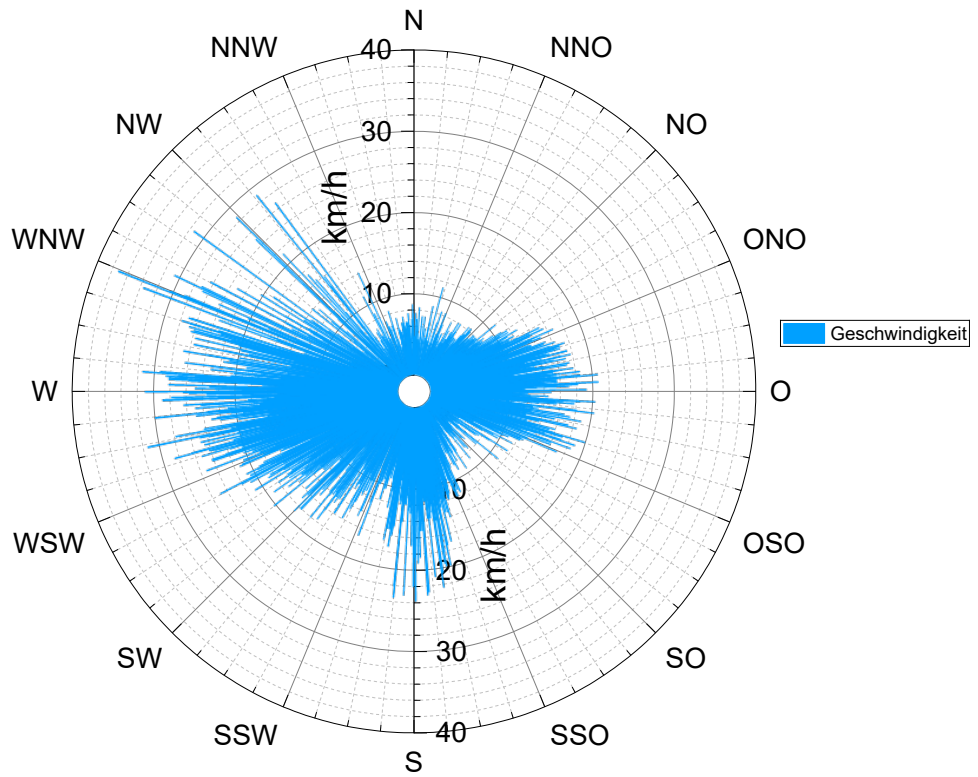
165:55

Sonnentage

29

# Wind-Maximum März 2024

Wind-Maximum März 2024

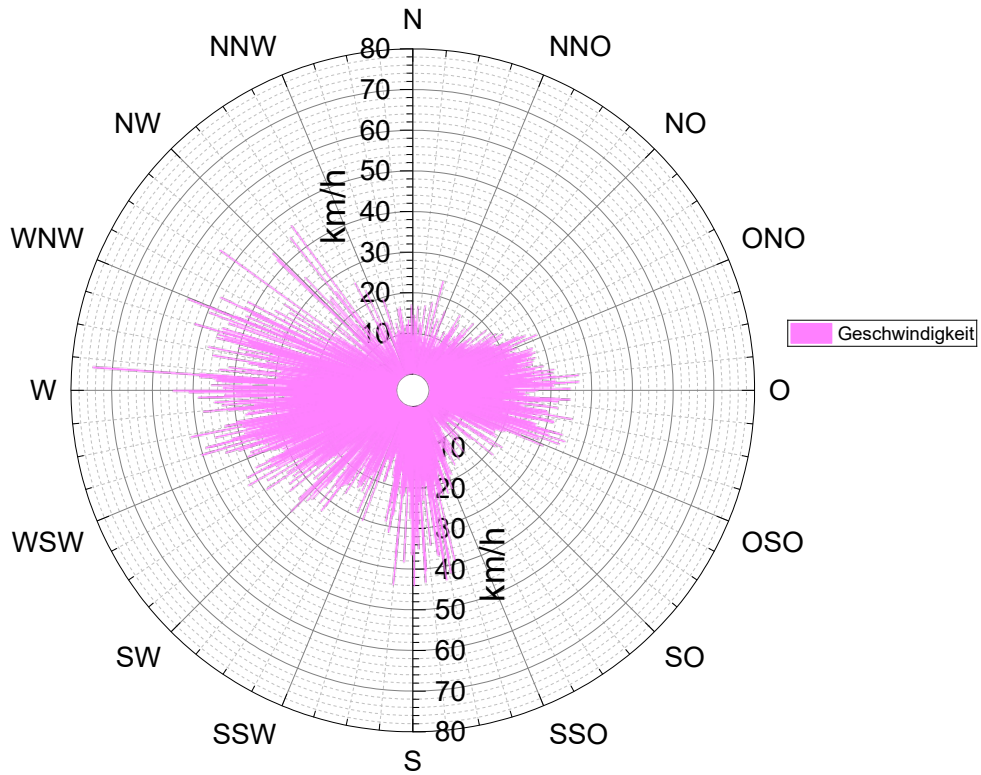


Höchste Windgeschwindigkeit  
aus Richtung  
am 23.03.24 um 08:40

37,1 km/h  
292,1 ° (West-Nord-West)

# Böen-Maximum März 2024

Böen-Maximum März 2024

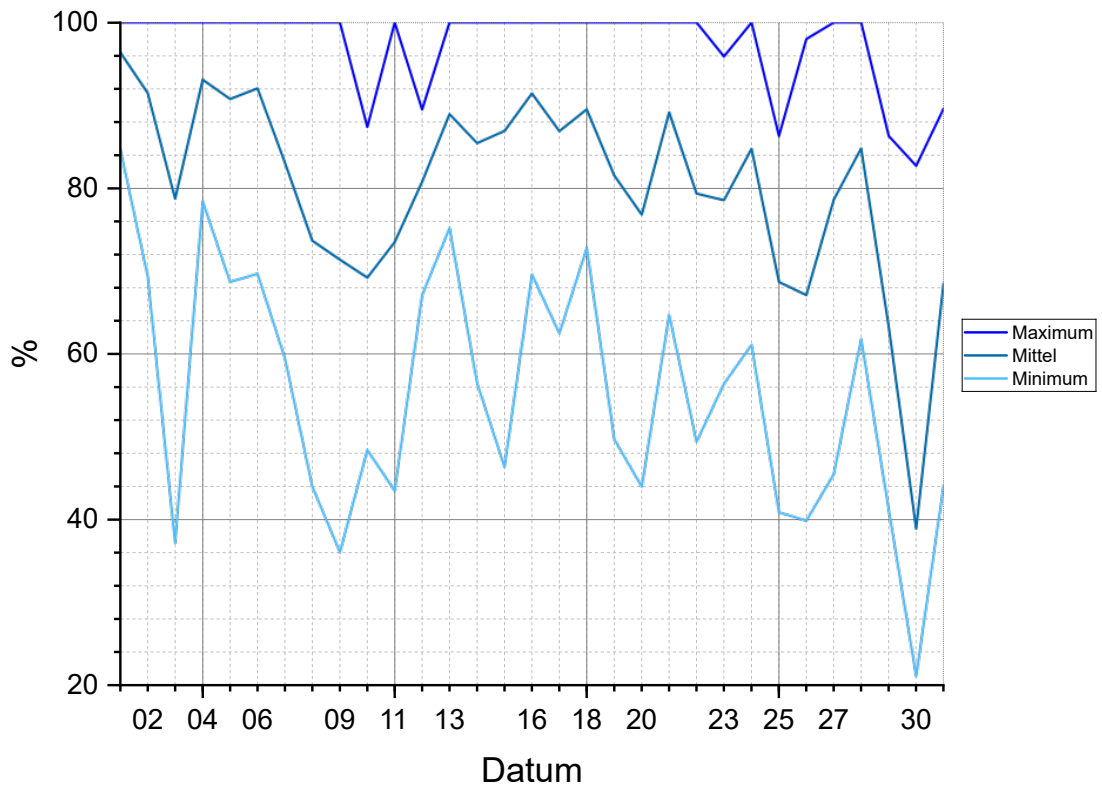


Höchste Böengeschwindigkeit  
aus Richtung  
am 23.03.24 um 17:30

74,5 km/h  
274,1 ° (West)

# Relative Luftfeuchtigkeit März 2024

## Tagesluftfeuchtigkeit März 2024



Absoluter Tiefstwert	21,1 %
am 30.03.24 um 15:20	
am 30.03.24 um 15:40	
Mittelwert der Tagestiefstluftfeuchtigkeiten	55,1 %
Höchstwert der Tagestiefstluftfeuchtigkeiten	84,7 %
Tiefstwert der Tagesmittelluftfeuchtigkeiten	38,9 %
Absoluter Mittelwert	80,1 %
Höchstwert der Tagesmittelluftfeuchtigkeiten	96,4 %
Tiefstwert der Tageshöchstluftfeuchtigkeiten	82,7 %
Mittelwert der Tageshöchstluftfeuchtigkeiten	97,3 %
Absoluter Höchstwert	100,0 %
am 01.03.24 von 00:00 bis 11:50	
vom 01.03.24 um 21:40 bis 02.03.24 um 08:20	
vom 02.03.24 um 20:20 bis 03.03.24 um 09:30	

am 04.03.24 von 03:40 bis 04:30  
am 04.03.24 von 04:50 bis 05:00  
am 04.03.24 von 07:10 bis 08:40

am 05.03.24 um 23:40

am 06.03.24 von 00:00 bis 00:20  
am 06.03.24 um 20:40  
vom 06.03.24 um 21:10 bis 07.03.24 um 02:00

vom 13.03.24 um 19:50 bis 14.03.24 um 08:30

vom 14.03.24 um 23:40 bis 15.03.24 um 03:30

am 15.03.24 von 20:10 bis 23:30

am 16.03.24 um 19:30  
am 16.03.24 um 22:50  
vom 16.03.24 um 23:30 bis 17.03.24 um 00:30

am 17.03.24 von 01:30 bis 08:00  
am 17.03.24 von 08:20 bis 09:20

am 18.03.24 um 00:20  
am 18.03.24 von 01:00 bis 01:20  
am 18.03.24 von 02:40 bis 07:30

am 19.03.24 von 02:40 bis 08:40

am 20.03.24 von 00:00 bis 01:50  
am 20.03.24 von 02:20 bis 07:20

am 21.03.24 um 06:50  
am 21.03.24 von 20:50 bis 23:00  
vom 21.03.24 um 23:50 bis 22.03.24 um 01:00

am 22.03.24 von 02:30 bis 07:00

am 24.03.24 von 04:30 bis 06:40

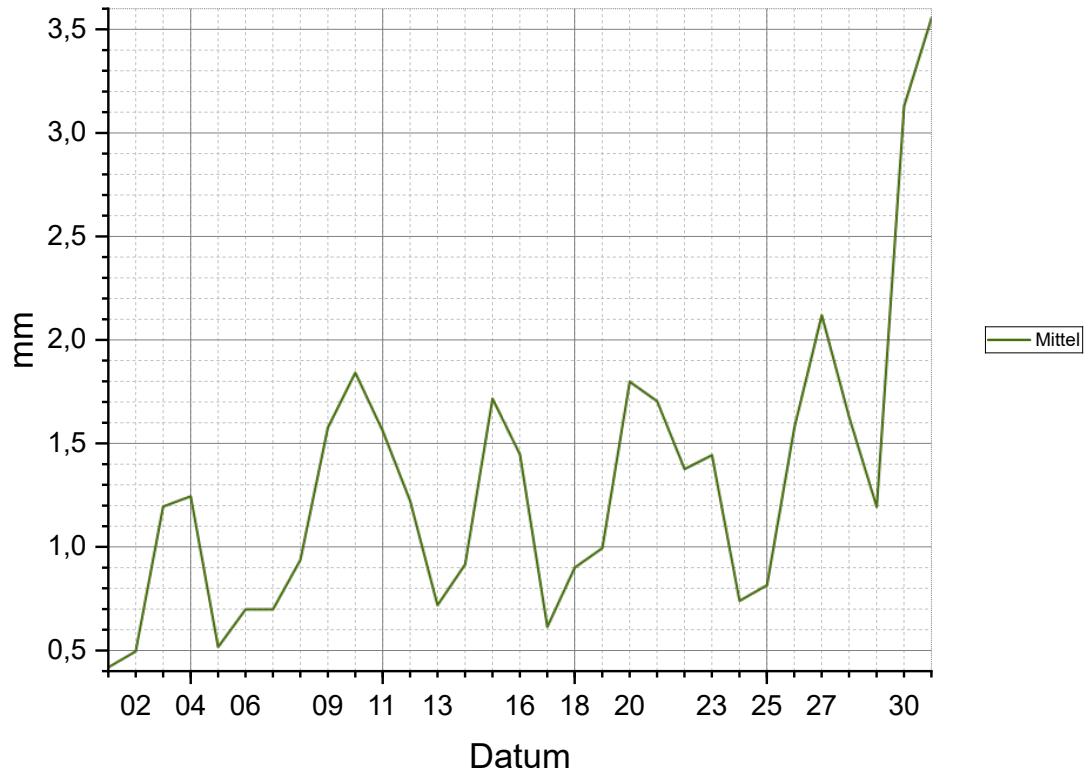
am 27.03.24 um 05:20  
am 27.03.24 von 20:50 bis 21:20  
am 27.03.24 um 22:30  
vom 27.03.24 um 23:00 bis 28.03.24 um 01:20

am 28.03.24 von 02:10 bis 02:40  
am 28.03.24 von 03:10 bis 06:40

Für die Bedeutung der in Schwarz dargestellten Luftfechtigkeiten, siehe Glossar, Buchstabe S, Absatz „Statistikwerte der Luftfeuchtigkeit“

# Verdunstung März 2024

## Tagesverdunstung März 2024



Tiefster Tagesmittelwert  
am 01.03.24 0,4 mm

Absolute Monatsmittelverdunstung 1,3 mm

Höchster Tagesmittelwert  
am 31.03.24 3,6 mm