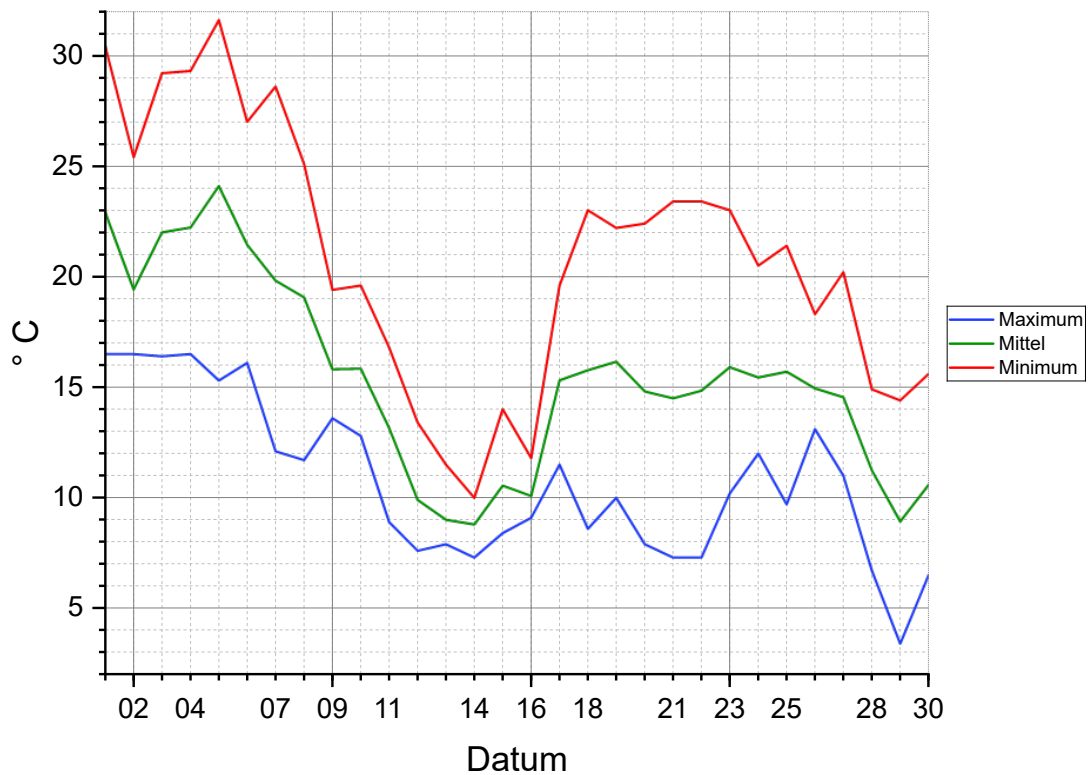


Lufttemperatur September 2024

Tageslufttemperatur September 2024



Absoluter Tiefstwert	3,4 °C
am 29.09.24 um 05:10	
am 29.09.24 von 05:50 bis 06:00	
Mittelwert der Tagestiefsttemperaturen	10,7 °C
Höchstwert der Tagestiefsttemperaturen	16,5 °C
Tiefstwert der Tagesmitteltemperaturen	8,8 °C
Absolute Mitteltemperatur	15,4 °C
Höchstwert der Tagesmitteltemperaturen	24,1 °C
Tiefstwert der Tageshöchsttemperaturen	10,0 °C
Mittelwert der Tageshöchsttemperaturen	20,8 °C
Absoluter Höchstwert	31,6 °C
am 05.09.24 von 14:30 bis 14:50	

Für die Bedeutung der in Schwarz dargestellten Temperaturen, siehe Glossar, Buchstabe S, Absatz „Statistikwerte der Temperatur“

Eistage	0
Frosttage	0

d.h. kein kalter Tag

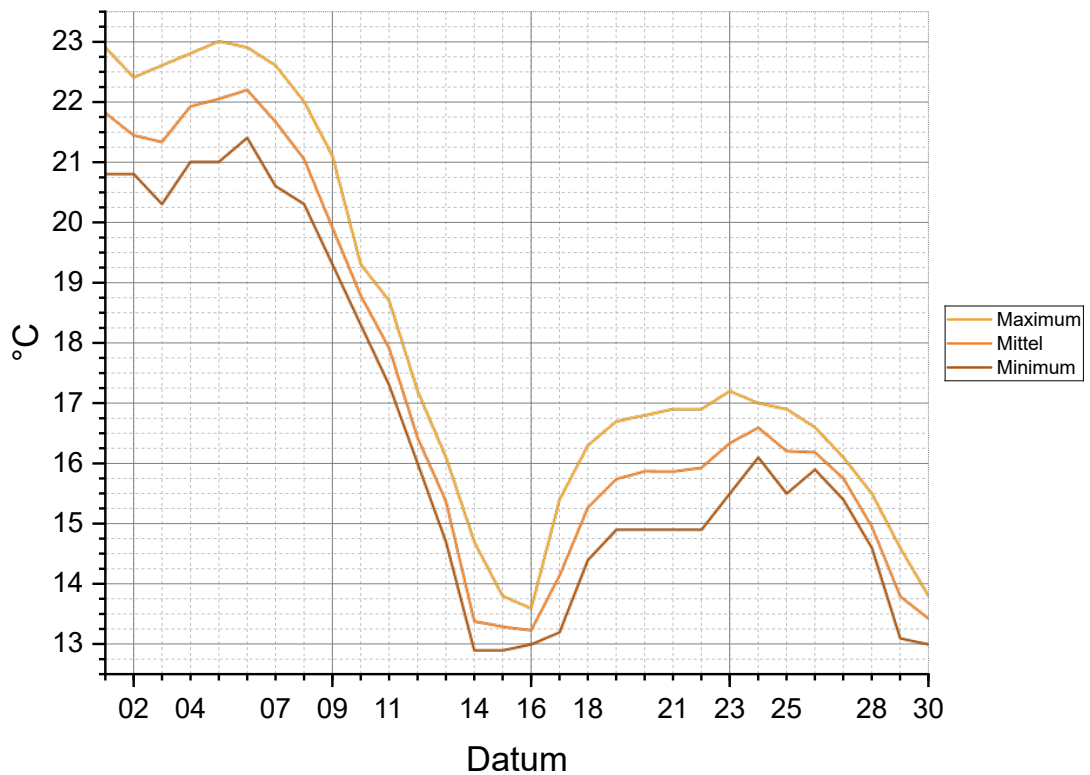
Sommertage	6
Hitzetage	2
Tropennächte	0

d.h. 8 warme Tage

Siehe Glossar, für die Bedeutung der verschiedenen Sondertage

Bodentemperatur September 2024

Tagesbodentemperatur September 2024



Absoluter Tiefstwert	12,9 °C
am 14.09.24 von 10:40 bis 15:50	
am 15.09.24 von 07:50 bis 10:20	
Mittelwert der Tagestiefsttemperaturen	16,6 °C
Höchstwert der Tagestiefsttemperaturen	21,4 °C
Tiefstwert der Tagesmitteltemperaturen	13,2 °C
Absolute Mitteltemperatur	17,3 °C
Höchstwert der Tagesmitteltemperaturen	22,2 °C
Tiefstwert der Tageshöchsttemperaturen	13,6 °C
Mittelwert der Tageshöchsttemperaturen	18,1 °C
Absoluter Höchstwert	23,0 °C
am 05.09.24 von 18:20 bis 20:30	

Für die Bedeutung der in Schwarz dargestellten Temperaturen, siehe Glossar, Buchstabe S, Absatz „Statistikwerte der Temperatur“

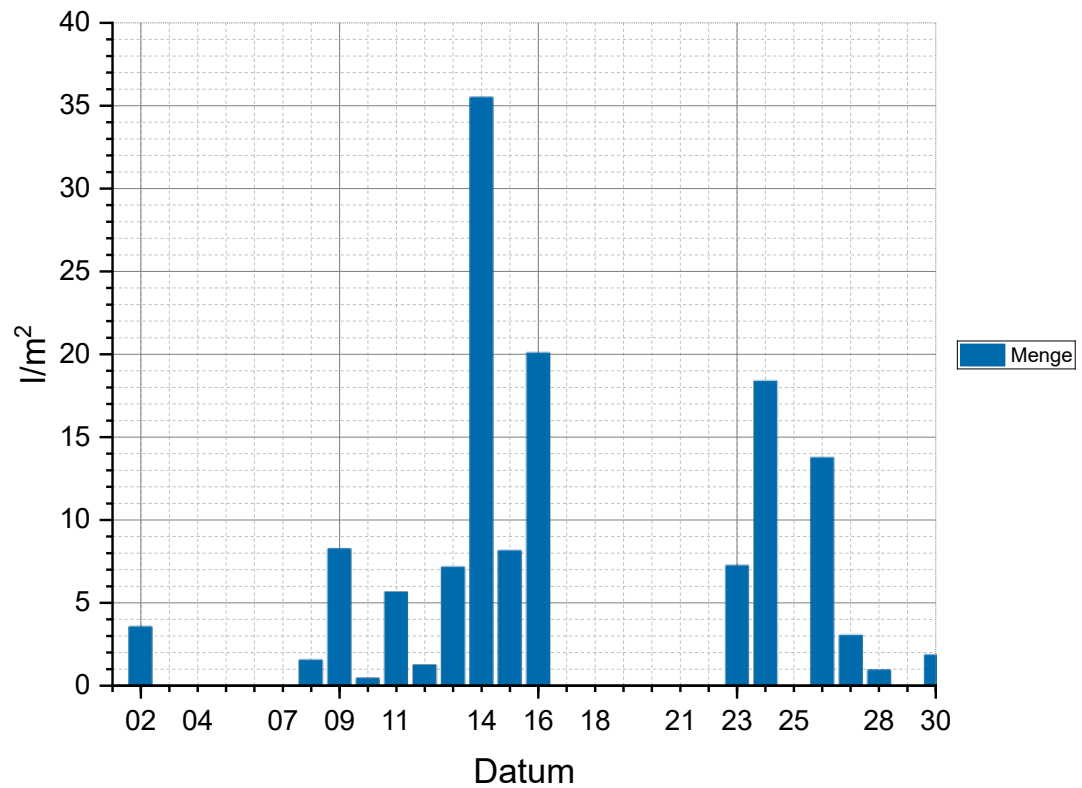
Eistage	0
Frosttage	0

d.h. kein kalter Tag

Siehe Glossar, für die Bedeutung der verschiedenen Sondertage

Niederschlag September 2024

Tagesniederschlag September 2024



Höchste Menge an Tagesniederschlag
am 14.09.24

35,5 l/m²

Monatsmenge

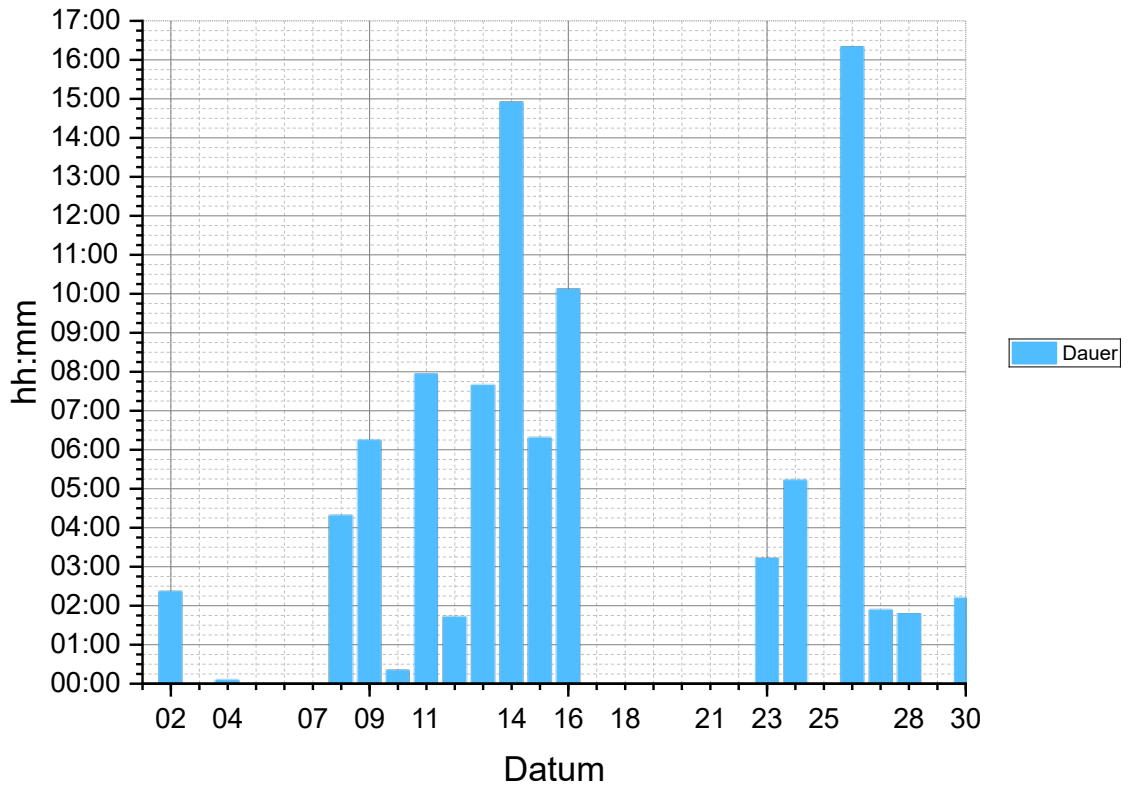
137,5 l/m²

Niederschlagstage

16

Niederschlag September 2024

Tagesniederschlag September 2024



Längste Dauer an Tagesniederschlag (Std.:Min.)
am 26.09.24

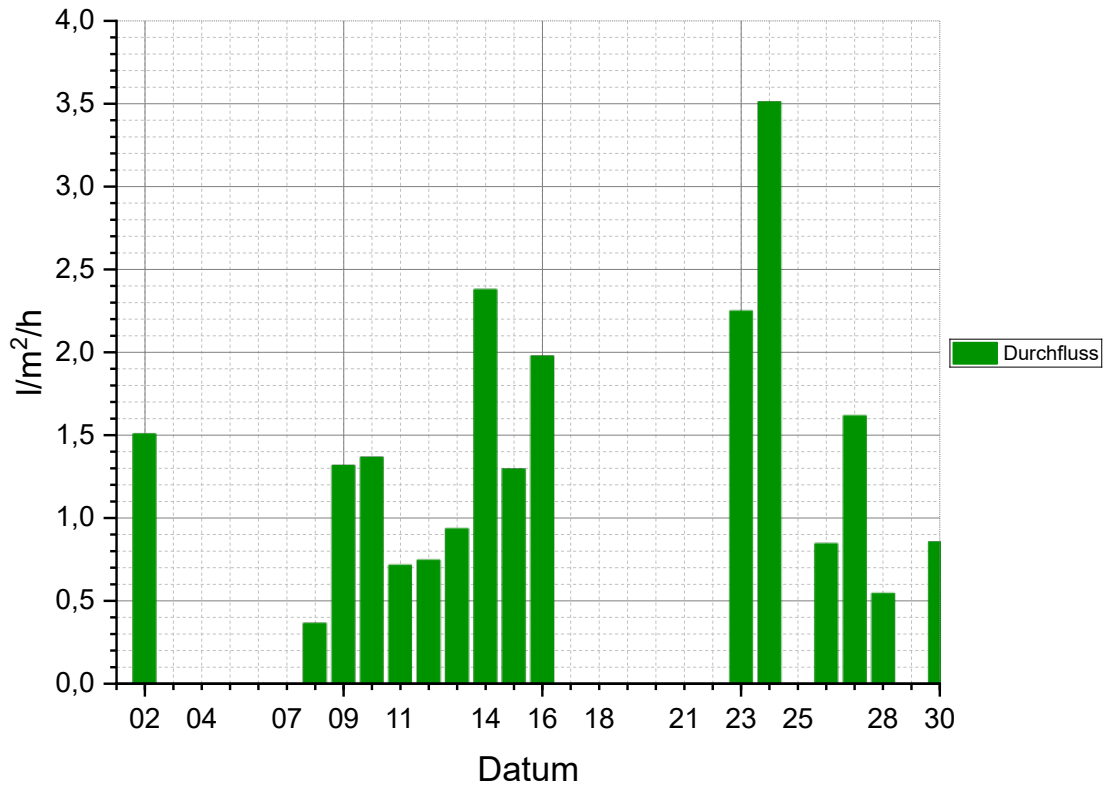
16:20

Gesamte Niederschlagsdauer im Monat (Std.:Min.)

92:58

Niederschlag September 2024

Tagesniederschlag September 2024



Höchster Durchfluss: 4,1 l/m² in 10,0 Min., d.h.
am 24.09.24 um 00:00

24,6 l/m²/h

Höchster Tagesdurchfluss
am 24.09.24

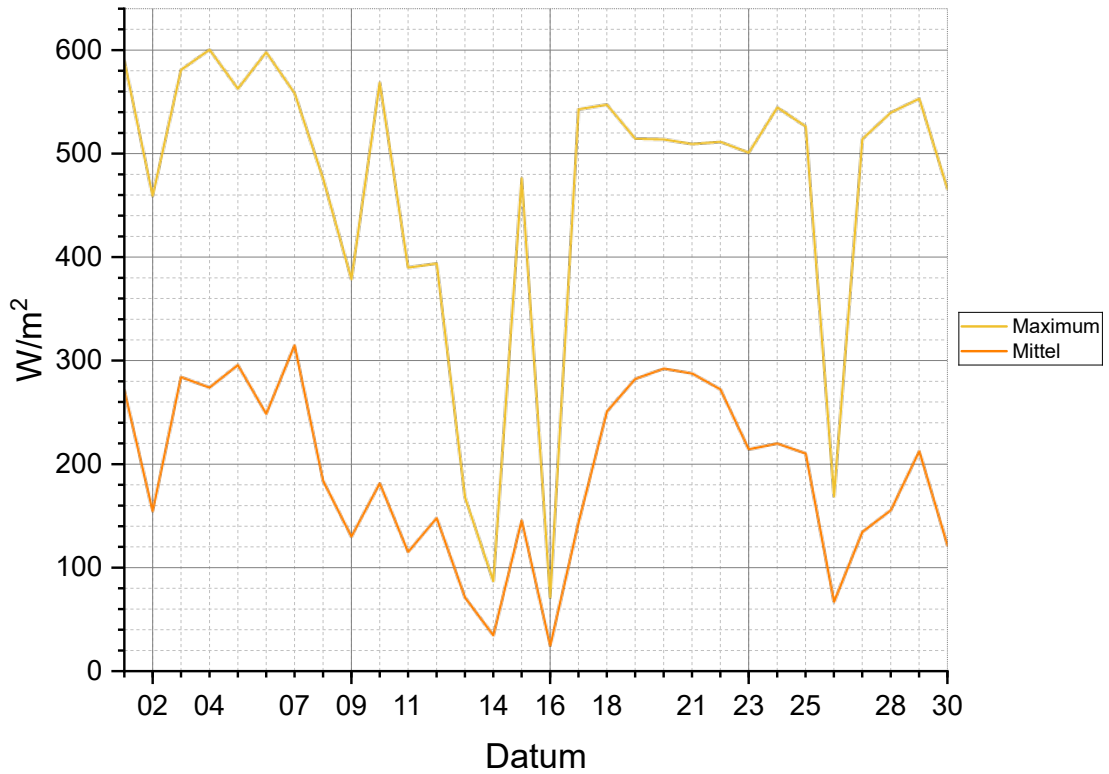
3,5 l/m²/h

Durchschnittlicher Durchfluss im Monat

1,5 l/m²/h

Globalstrahlung September 2024

Tagesglobalstrahlung September 2024



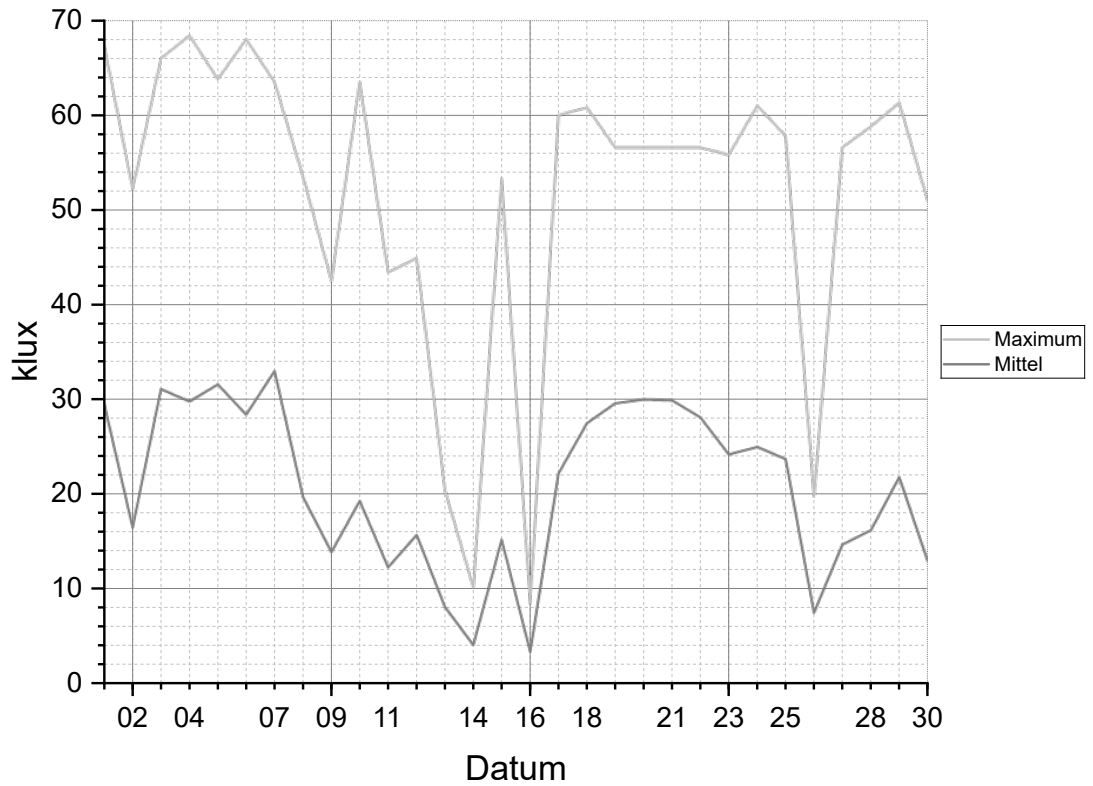
Höchste durchschnittliche Tagesglobalstrahlung
am 07.09.24 315,1 W/m^2

Höchste punktuelle Globalstrahlung
am 04.09.24 um 11:10 600,3 W/m^2

Gesamte Strahlungsenergie im Monat 75,63 kWh/m^2

Helligkeit September 2024

Tageshelligkeit September 2024



Höchste durchschnittliche Tageshelligkeit
am 07.09.24

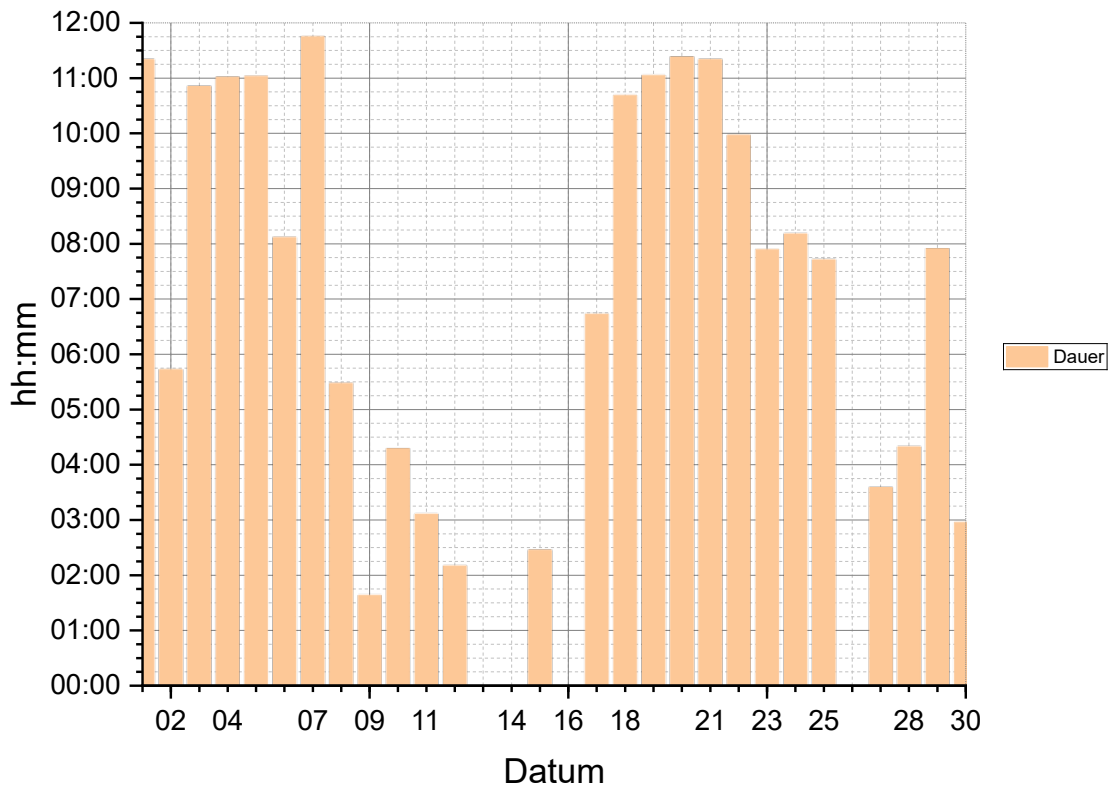
33,0 klux

Höchste punktuelle Tageshelligkeit
am 04.09.24 um 11:10

68,4 klux

Sonnenscheindauer September 2024

Tagessonnenschein September 2024



Längste Dauer an Tagessonnenschein (Std.:Min.)
am 07.09.24

11:45

Gesamte Sonnenstunden im Monat (Std.:Min.)

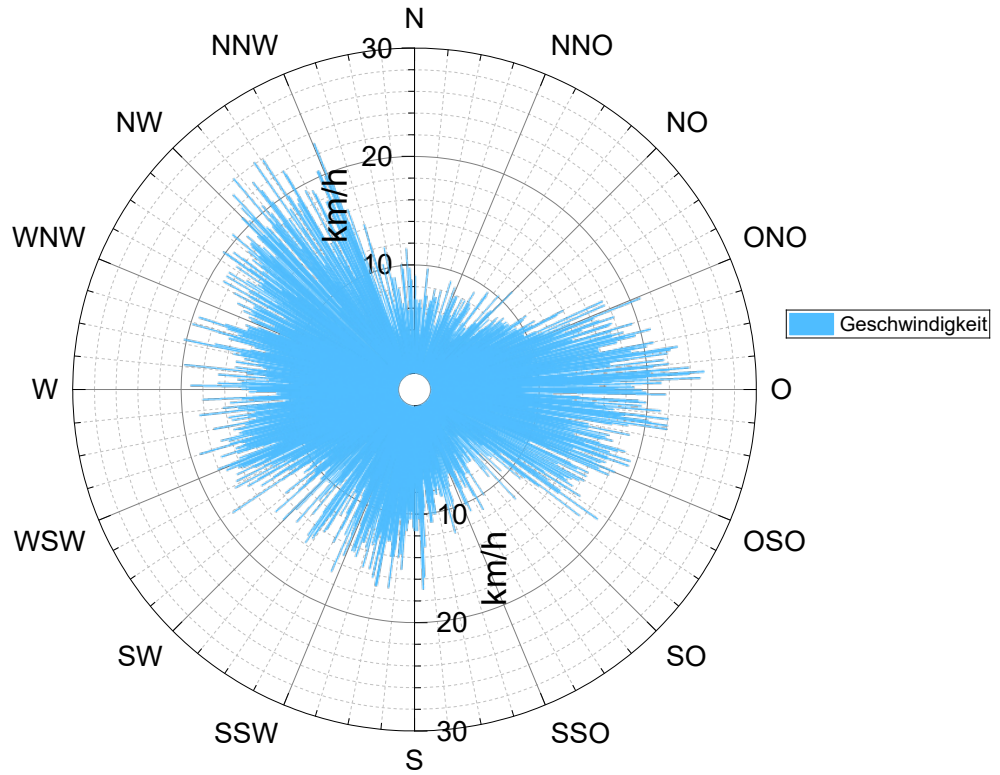
192:50

Sonnentage

26

Wind-Maximum September 2024

Wind-Maximum September 2024

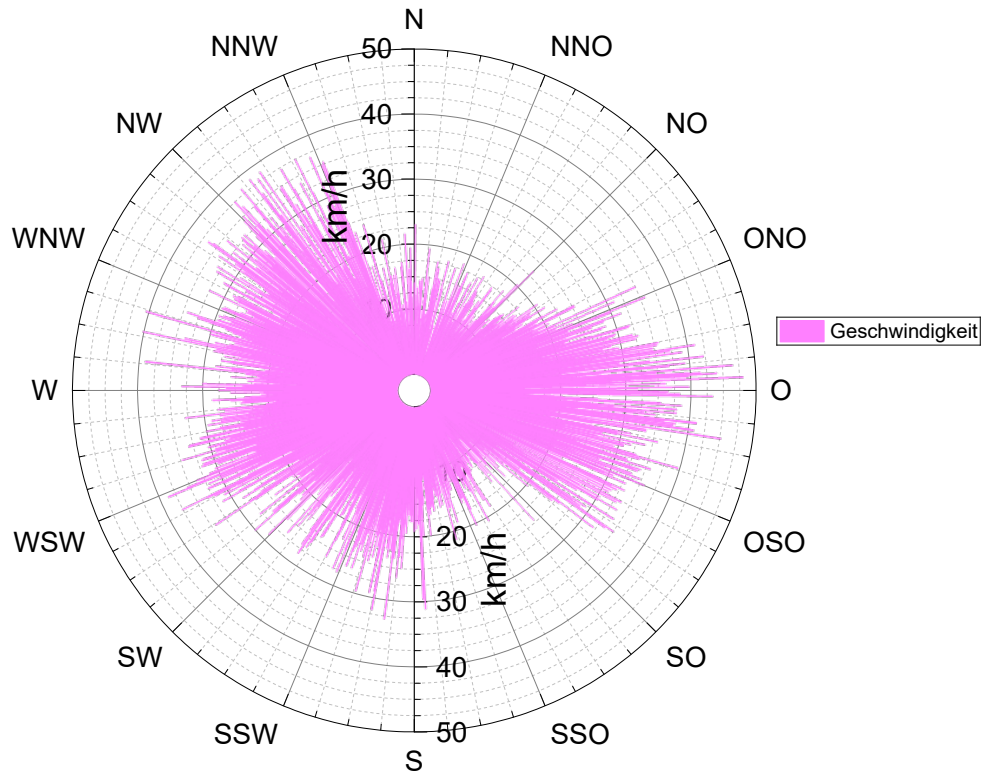


Höchste Windgeschwindigkeit
aus Richtung
am 18.09.24 um 14:40

25,3 km/h
86,4 ° (Ost)

Böen-Maximum September 2024

Böen-Maximum September 2024

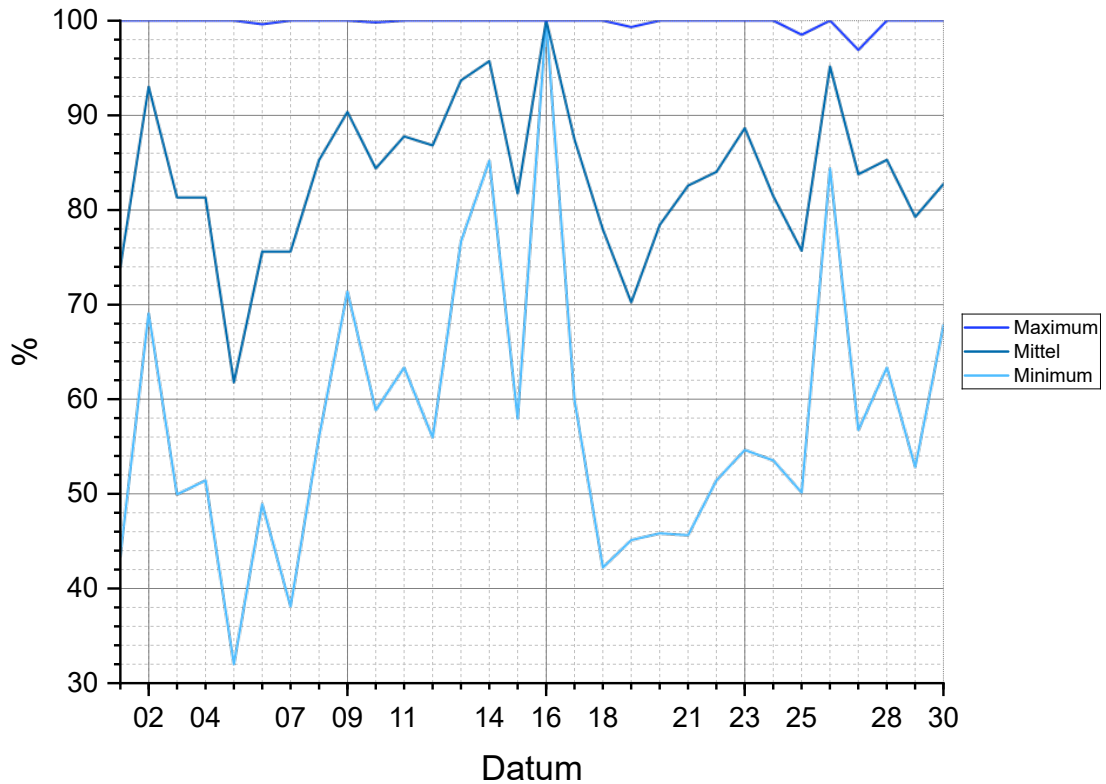


Höchste Böengeschwindigkeit
aus Richtung
am 18.09.24 um 14:20

47,9 km/h
87,6 ° (Ost)

Relative Luftfeuchtigkeit September 2024

Tagesluftfeuchtigkeit September 2024



Absoluter Tiefstwert am 05.09.24 um 15:00	32,1 %
Mittelwert der Tagestiefstluftfeuchtigkeiten	57,8 %
Höchstwert der Tagestiefstluftfeuchtigkeiten	100,0 %
Tiefstwert der Tagesmittelluftfeuchtigkeiten	61,8 %
Absoluter Mittelwert	83,4 %
Höchstwert der Tagesmittelluftfeuchtigkeiten	100,0 %
Tiefstwert der Tageshöchstluftfeuchtigkeiten	96,9 %
Mittelwert der Tageshöchstluftfeuchtigkeiten	99,8 %
Absoluter Höchstwert am 01.09.24 um 01:40 vom 01.09.24 um 22:40 bis 02.09.24 um 04:30	100,0 %

am 02.09.24 von 04:50 bis 06:00
am 02.09.24 um 08:50
am 02.09.24 um 09:10
am 02.09.24 von 09:30 bis 10:10
am 02.09.24 von 19:20 bis 19:30
am 02.09.24 von 20:20 bis 20:50
vom 02.09.24 um 21:10 bis 03.09.24 um 05:20

am 03.09.24 um 05:50
am 03.09.24 von 22:00 bis 22:40
vom 03.09.24 um 23:50 bis 04.09.24 um 06:50

am 05.09.24 von 02:00 bis 03:40
am 05.09.24 von 04:20 bis 06:20

am 07.09.24 von 00:30 bis 06:50
am 07.09.24 um 21:40
am 07.09.24 von 22:00 bis 22:20
am 07.09.24 von 22:40 bis 23:20

am 08.09.24 um 00:00
am 08.09.24 von 01:30 bis 06:40
am 08.09.24 von 19:50 bis 22:40

am 09.09.24 um 01:20
am 09.09.24 um 02:00
am 09.09.24 von 02:40 bis 07:10
am 09.09.24 um 07:30
am 09.09.24 von 08:20 bis 08:40

am 11.09.24 von 17:30 bis 18:00
am 11.09.24 von 21:00 bis 21:20
am 11.09.24 von 23:00 bis 23:40

am 12.09.24 von 00:00 bis 00:20
am 12.09.24 um 01:20
am 12.09.24 um 03:00
am 12.09.24 von 04:00 bis 06:10
vom 12.09.24 um 23:30 bis 13.09.24 um 00:30

am 13.09.24 von 01:00 bis 06:40
am 13.09.24 von 20:40 bis 23:30

am 14.09.24 von 06:10 bis 11:20
am 14.09.24 von 11:40 bis 14:20

vom 15.09.24 um 20:00 bis 17.09.24 um 01:40

am 17.09.24 von 02:40 bis 02:50
am 17.09.24 von 04:00 bis 04:50
am 17.09.24 von 05:10 bis 06:50
vom 17.09.24 um 22:00 bis 18.09.24 um 01:00

am 18.09.24 von 01:20 bis 07:50

am 20.09.24 um 04:40
am 20.09.24 um 05:30
am 20.09.24 von 06:00 bis 06:30
am 20.09.24 von 21:10 bis 21:20
vom 20.09.24 um 21:40 bis 21.09.24 um 07:00

am 21.09.24 von 20:10 bis 20:40
vom 21.09.24 um 21:00 bis 22.09.24 um 07:10

am 22.09.24 von 20:20 bis 21:20
am 22.09.24 von 22:30 bis 22:40
vom 22.09.24 um 23:00 bis 23.09.24 um 09:10

vom 23.09.24 um 21:00 bis 24.09.24 um 05:00

am 24.09.24 von 05:30 bis 06:50

am 26.09.24 um 17:50
am 26.09.24 von 19:10 bis 20:40

vom 28.09.24 um 23:50 bis 29.09.24 um 01:40

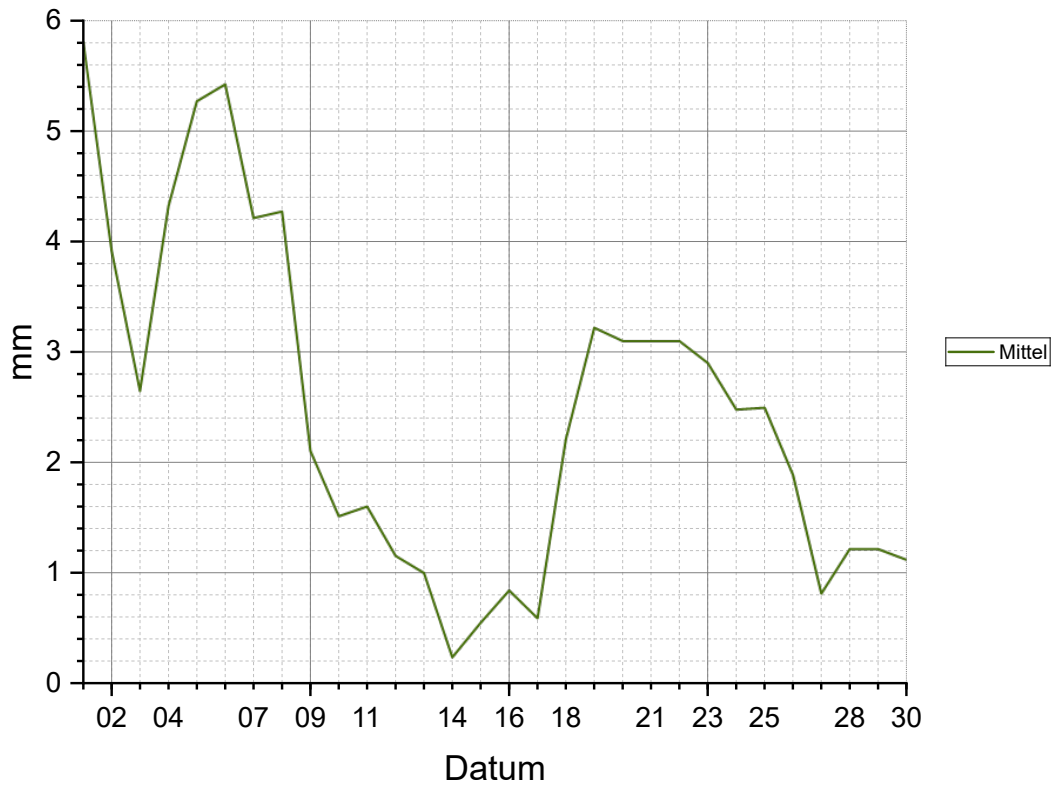
am 29.09.24 von 02:00 bis 07:10

am 30.09.24 von 22:50 bis 23:50

Für die Bedeutung der in Schwarz dargestellten Luftfechtigkeiten, siehe Glossar, Buchstabe S, Absatz „Statistikwerte der Luftfeuchtigkeit“

Verdunstung September 2024

Tagesverdunstung September 2024



Tiefster Tagesmittelwert
am 14.09.24 0,2 mm

Absolute Monatsmittelverdunstung 2,5 mm

Höchster Tagesmittelwert
am 01.09.24 5,8 mm